

Affaldsstatistik 2006

Indhold

FORORD	5
SAMMENFATNING OG KONKLUSIONER	9
SAMMENFATNING	9
KONKLUSION	9
1 AFFALDSPRODUKTION	13
1.1 DEN SAMLEDE AFFALDSPRODUKTIONEN I DANMARK	13
1.2 BEHANDLINGEN AF AFFALD I 2006	15
1.3 BEHANDLINGEN AF AFFALD FORDELT PÅ ERHVERVSMÆSSIGE KILDER	17
2 GENANVENDELSE	19
2.1 GENANVENDELSE AF AFFALD FORDELT PÅ FRAKTIONER	19
3 FARLIGT AFFALD	21
4 IMPORT OG EKSPORT AF AFFALD	23
4.1 REGLER OM IMPORT OG EKSPORT AF AFFALD	23
4.2 IMPORT AF AFFALD	23
4.3 EKSPORT AF AFFALD	24
4.4 IMPORT OG EKSPORT AF ANMELDEPLIGTIGT AFFALD	25
5 DE ENKELTE AFFALDSKILDER OG STATUS FOR BEHANDLING I FORHOLD TIL SIGTELINIERNE ÅR 2008	27
5.1 AFFALD FRA HUSHOLDNINGER	27
5.2 BEHANDLING AF AFFALD FRA SERVICESEKTOREN	31
5.3 BEHANDLING AF AFFALD FRA INDUSTRIEN	33
5.4 BEHANDLING AF AFFALD FRA BYGGE- OG ANLÆGSVIRKSOMHED	35
5.5 BEHANDLING AF RESTPRODUKTER FRA DE KULFYREDE KRAFTVÆRKER	36
5.6 BEHANDLING AF SLAM FRA KOMMUNALE RENSEANLÆG	38
5.7 BEHANDLING AF RESTPRODUKTER FRA AFFALDSFORBRÆNDINGSANLÆG	39
BILAG A AFFALDSPRODUKTION I DANMARK	43
BILAG B GENANVENDELSE	47
BILAG C FARLIGT AFFALD	52

BILAG D IMPORT OG EKSPORT AF AFFALD	59
BILAG E BEHANDLING AF AFFALD OPGJORT PÅ ERHVERVSMÆSSIGE KILDER	67
BILAG F FORUDSÆTNINGER FOR FORDELINGEN AF AFFALD FRA CONTAINER/OMLASTESTATIONER	71
BILAG G OPGØRELSE OVER ORGANISK AFFALD TIL KOMPOSTERING, TRÆFLISNING OG BIOFORGASNING	75
BILAG H ANLÆG, DER INDBERETTER TIL ISAG	79

Forord

ISAG

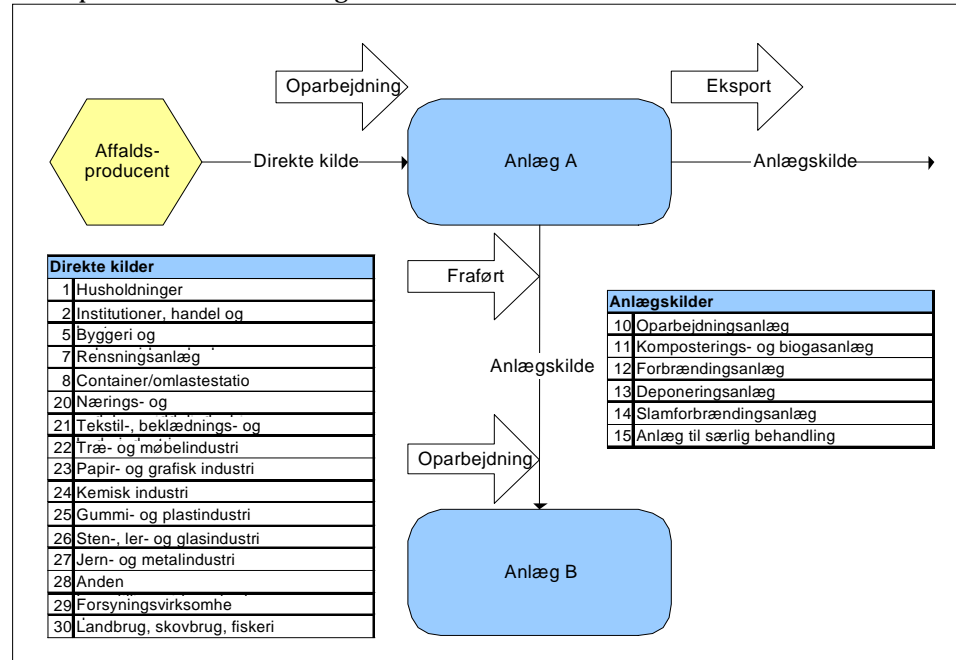
ISAG (Information System for Affald og Genanvendelse) blev første gang taget i brug i 1993. Indberetningen for 2006 er den 14. i rækken af indberetninger.

Bekendtgørelse om affald¹ fastlægger, hvem der skal indberette data til ISAG, hvilke data der skal indberettes, samt hvornår data skal indberettes. Oplysningerne om det foregående år skal indberettes til Miljøstyrelsen hvert år senest 31. januar.

ISAG bygger på, at danske affaldsbehandlingsanlæg registrerer og indberetter en række oplysninger om alt affald, der vejes ind på eller ud fra anlæggene. Affaldsbehandlingsanlæggene omfatter oparbejdningsanlæg, komposteringsanlæg, forbrændingsanlæg, deponeringsanlæg, slamforbrændingsanlæg, samt anlæg til særlig behandling af affald. Anlæggene skal indberette oplysninger om, hvem der transporterer affaldet, hvilken mængde, type og fraktion af affald, der tilføres eller fraføres anlæggene, samt hvilken erhvervs-mæssige kilde (se principskitse nedenfor) og geografisk kilde (kommune) affaldet stammer fra.

Princippet for registreringer i ISAG er skitseret i figuren nedenfor. For nærmere detaljer henvises til Bekendtgørelse om affald.

Principskitse for indberetning af data til ISAG



Miljøstyrelsen udarbejder hvert år publikationen Affaldsstatistik. Affaldsstatistikken bygger på ISAG indberetninger om de mængder, typer og fraktioner af affald, der vejes ind på danske affaldsbehandlingsanlæg, fra direkte kilder (også benævnt affaldsproducenter eller primære kilder).

¹ Bekendtgørelse nr. 1634 af 13. december 2006.

For at undgå dobbeltregistrering af affald, når den samlede affaldsmængde i Danmark opgøres, er det nødvendigt, at skelne mellem affald, der kommer fra direktekilder og affald, der kommer fra affaldsbehandlingsanlæg (også benævnt anlægskilder eller sekundære kilder). Eksempelvis opgøres mængden af husholdningsaffald til forbrænding, som den mængde affald, der vejes ind på forbrændingsanlægget. Den mængde husholdningsaffald, som forlader forbrændingsanlægget i form af restprodukter fra forbrændingen, medregnes derimod ikke i de samlede affaldsmængder, da affaldet i så fald ville blive registreret to gange.

I det omfang affald fraføres et affaldsbehandlingsanlæg (en anlægskilde) til eksport – og dermed til behandling i udlandet - fremgår det ikke af nærværende opgørelsen. Ifølge ISAG indberetninger i 2006, har anlægskilder fraført ca. 500.000 affald til eksport – en mængde der i denne statistik fremstår som behandlet på et dansk affaldsbehandlingsanlæg. De 500.000 tons svarer til 3,3% af den samlede affaldsmængde. Af disse er ca. 243.000 tons papir og pap, mens ca. 183.000 tons er jern og metal, som må formodes genanvendt i udlandet. Den resterende mængde affald, som eksporteres fra danske affaldsbehandlingsanlæg, tegner sig for ca. 0,5 % af de samlede affaldsmængder.

Affald, som eksporteres direkte fra en virksomhed uden om et dansk affaldsbehandlingsanlæg, indgår ikke nærværende opgørelse af den mængde affald, der produceres i Danmark. Undtaget herfra er den mængde jern og metal, som eksporteres fra skrothandlere.

Miljøstyrelsen foretager en kvalitetssikring af de indkomne oplysninger og supplerer dem med oplysninger fra brancheorganisationer og andre kilder.

Affaldsstatistikken indeholder en oversigt over affaldsmængder og affaldssammensætning i Danmark. Statistikken indeholder også en opgørelse af, hvor stor en andel af affaldet, der er blevet genanvendt, forbrændt og deponeret. Oplysningerne fordeles på erhvervsmæssige kilder og affaldstyper. Herudover indeholder statistikken en opgørelse over hvilke mængder affald der importeres til og eksporteres fra Danmark. Denne del af statistikken er baseret på en række forskellige kilder, herunder oplysninger der er registreret i medfør af EU's Transportforordningen og oplysninger fra Danmarks Statistik.

Ændrede forudsætninger i 2001

Fra og med 2001 blev data indberettet efter de nye regler i Affaldsbekendtgørelsen, bekendtgørelse nr. 619 af 27. juni 2000. Det har medført en række ændringer i ISAG, som bl.a. har medført, at det affald, der har været indberettet under den erhvervsmæssige kilde "Fremstilling m.v.", fra 2001 skulle indbrettes som industriaffald opdelt på 11 forskellige brancher.

Fra og med 2001 og nogle år frem ses der en forskydning i de mængder affald, der indberettes som affald fra hhv. servicesektoren og fra industrien, idet mængderne af affald fra industrien falder, mens mængderne af affald fra servicesektoren stiger. Dette kan skyldes, at en del af det affald, der tidligere har været registreret under den erhvervsmæssige kilde "Fremstilling mv", fejlagtigt er blevet registreret under servicesektoren. I de senere år har tallene stabiliseret sig og giver antageligt et mere reelt billede af udviklingen.

En anden årsag til forskydningerne mellem de to sektorer kan også være ændringer i erhvervsstrukturen fra et industrisamfund henimod et videnssamfund. Dette understøttes bl.a. af, at antallet af industrivirksomheder fra

starten af 1990'erne til 2003 er faldet samtidig med, at der er sket en kraftig stigning i antallet af nye virksomheder inden for vidensservice.²

Emballageaffald er en nyere affaldstype i ISAG og afspejler endnu ikke hele den mængde emballageaffald af pap og plast, som indsamles til genanvendelse i Danmark.

Fordelingen af affald fra container/omlastestationer for fraktionerne glas og papir og pap er desuden ændret i forhold til årene 1994 til 2000. For en nærmere redegørelse for forudsætningerne for omfordelingen henvises til bilag F1.

Der gøres opmærksom på, at de nævnte ændringer fra og med 2001 betyder, at sammenligning på sektorniveau mellem affaldsmængderne for de tidligere år og fra 2001 og frem skal ske med et vist forbehold.

ISAG-dataudtræk via Miljøstyrelsens hjemmeside

Der kan hentes affaldsdata via miljøstyrelsens hjemmeside: www.mst.dk. Udtræksmodulet findes under Affald, Statistikker og ISAG-dataudtræk, ISAG-dataudtræk.

ISAG-dataudtræk giver mulighed for at hente oplysning om mængder og behandling af affald fra erhvervsmæssige kilder opgjort på affaldstyper, affaldsfraktion 1, affaldsfraktion 2 eller på såkaldte EAK-koder, der er den mest detaljerede opgørelse af, hvilken type affald der er tale om. Der ligger data fra perioden 1994 til 2006 på hjemmesiden.

² Statistisk tiårsoversigt 2006. Danmarks Statistik.

Konklusion og sammenfatning

Konklusion

Affaldsmængderne i Danmark har gennem en længere årrække været stigende. Denne udvikling er fortsat fra 2005 til 2006, hvor der ses en stigning i de samlede affaldsmængder på 6 %. En stor del af denne stigning kan tilskrives, at affaldsmængden fra byggeri og anlæg er steget med ca. 443.000 tons, eller 8 %. Det bemærkes at der i 2005 manglede en indberetning på ca. 400.000 tons bygge- og anlægsaffald fra ét affaldsbehandlingsanlæg. Der er i beregning af ændringerne i affaldsmængder fra 2005 til 2006 taget højde for dette.

Den samlede produktion af affald i Danmark udgjorde i 2006 15.459.000 tons, heraf blev 23% afbrændt, 6% af affaldet deponeret, mens 70% blev genanvendt. Dermed er de overordnede sigtelinier i Regeringens Affaldsstrategi 2005-2008 for behandlingen af affald i år 2008 opfyldt.

Ses der på behandlingen af affald fra de enkelte erhvervsmæssige kilder, er sigtelinjene for 2008 opfyldt for bygge- og anlægsbranchen, og for behandlingen af restprodukter fra de kulfyredekraftværker og fra affaldsforbrændingsanlæggene. Baseret på foreliggende data fra 2002, er sigtelinjerne for behandling af slam fra de kommunale rensningsanlæg også opfyldt. Sigtelinjerne er derimod endnu ikke opfyldt for husholdningerne, industrien og servicesektoren.

Samlet set tegnede farligt affald sig for knapt 500.000 tons i 2006. Mængden af farligt affald er steget med 15% fra 2005 til 2006, denne stigning kan primært tilskrives en stigning i olieaffald, der i 2006 udgjorde ca. 15% af det farlige affald.

Der blev i 2006 importeret affald til Danmark svarede til 3% af den danske affaldsproduktion, og eksporteret affald fra Danmark svarede til ca. 11% af affaldsproduktionen. 62% af det importerede affald og 80% af det eksporterede affald var såkaldt "grønt affald" til genanvendelse.

sammenfatning

Bekendtgørelse om affald fastlægger, hvem der skal indberette data til ISAG (Information System for Affald og Genanvendelse), hvilke data der skal indberettes, samt hvornår data skal indberettes. ISAG bygger på, at danske affaldsbehandlingsanlæg registrerer og indberetter oplysninger om, hvem der transporterer affaldet, hvilken mængde, type og fraktion af affald der tilføres eller fraføres anlæggene, samt hvilken erhvervsmæssig og geografisk kilde affaldet stammer fra. I det omfang affald fraføres et affaldsbehandlingsanlæg til eksport – og dermed til behandling i udlandet - fremgår det ikke af nærværende opgørelsen.

Den mængde affald, som eksporteres direkte fra en virksomhed uden om et dansk affaldsbehandlingsanlæg, indgår ikke opgørelse af den mængde affald, der produceres i Danmark. Undtaget herfra er mængde jern- og metal, der eksporteres fra skrothandlere.

Oplysningerne om det foregående år skal indberettes til Miljøstyrelsen hvert år senest 31. januar. Indberetningen for 2006 er den 14. i rækken af indberetninger.

376 anlæg fordelt på 245 virksomheder indberettede i 2006 oplysninger til ISAG. Blandt disse var der ét anlæg, som behandlede bygge- og anlægsaffald i 2005 uden at indberette dette til ISAG.

Affaldsmængder

De samlede affaldsmængder er de seneste 12 år steget med 4.354.000 tons hvilket svarer til en stigning på 39%. Denne udvikling er primært drevet af, at mængde af affald fra byggeri og anlæg er steget med 3.680.000 tons eller 151%. En anden markant udvikling er, at affald fra service (institution, handel og kontor) er steget med 1.318.000 tons (201%), mens affaldsmængderne fra husholdningerne steg med 723.000 tons (28%). I samme periode er affald fra kraftværkerne faldet med 648.000 tons (33%).

Den samlede produktion af affald i Danmark udgjorde i 2006 15.459.000 tons.

Affald fra byggeri og anlæg tegner sig med 6.113.000 tons, svarende til ca. 40%, for langt den største andel af de samlede affaldsmængder i Danmark. Herefter følger affald fra husholdningerne med 20% af affaldsmængderne i 2006. Service, industri og kulkraftværker (slagge, flyveaske m.v.) producerede i 2006 hver især i, hvad der svarer mellem 8% og 13% af de samlede mængder. Renseanlæggene udgør med 814.000 tons affald ca. 5% af de samlede affaldsmængder. De resterende affaldsmængder udgør mindre end 1% af den samlede mængde affald.

Fra 2005 til 2006 ses der en stigning i de samlede affaldsmængder på ca. 849.000 tons eller 6 %. En stor del af denne stigning kan tilskrives, at affaldsmængden fra byggeri og anlæg er steget med ca. 443.000 tons (8%). Denne stigning kan antageligt tilskrives en øget aktivitet i branchen. Det bemærkes at der i 2005 manglede en indberetning på ca. 400.000 tons bygge- og anlægsaffald fra ét affaldsbehandlingsanlæg. Der er i beregning af ændringerne i affaldsmængder fra 2005 til 2006 taget højdet for dette.

Mængden af husholdningsaffald er i de seneste 5 år steget med rundt regnet 200.000 tons, eller 7%. Fra 2005 til 2006, ses et mindre fald på 39.000 tons. De kommende år vil vise om, der er tale om tilfældig variation som følge af den usikkerhed, der er på opgørelsen, eller om udviklingen er vendt. Den samlede mængde affald fra husholdningerne var i 2006 på ca. 3.297.863 tons. Dette svarer til, at hver dansker i 2006 producerede 613 kg affald. Heraf stammede 321 kg fra dagrenovationen, 110 kg var haveaffald og 137 kg var storskrald.

Fra 2005 til 2006 ses en stigning i mængden af restprodukter fra kulkraftværkerne på 233.000 tons, eller 22%. Dette vurderes primært at hænge sammen med at Danmarks nettoeksport af el til bl.a. Sverige, Norge og Tyskland er steget.

Behandling af affald

Regeringen har i Affaldsstrategi 2005-2008 angivet sigtelinjer for behandlingen af affald i år 2008. De overordnede sigtelinjer for 2008 er, at minimum 65% af affaldet genanvendes, maksimalt 9% deponeres og de resterende 26% forbrændes. Der er endvidere opstillet sigtelinjer for behandling af affaldet fra de enkelte

erhvervsmæssige kilder, så som husholdningerne, industrien m.v, jf. nedenstående tabel.

Behandling af affald 2006 og sigtelinjer for 2008.

Kilde	Genanvendelse Procent		Forbrænding Procent		Deponering Procent	
	2006	Mål 2008	2006	Mål 2008	2006	Mål 2008
Husholdninger	33	-	58	-	6	-
- <i>Dagrenovation</i>	13	20	86	80	1	0
- <i>Storskrald</i>	10	25	55	50	21	25
- <i>Haveaffald</i>	99	95	0	5	1	0
Service	46	50	45	45	8	5
Industri	65	65	14	20	19	15
Byggeri og anlæg	95	90	1	2	3	8
Renseanlæg	54	50	41	45	5	5
Kulfyrede kraftværker	98	90	0	-	2	10
Total	70	65	23	26	6	9

I 2006 blev 23% af affaldet forbrændt. Den forbrændte mængde affald består helt overvejende af affald fra husholdningene. 6% af affaldet blev i 2006 deponeret, mens 70% blev genanvendt. Dermed er de overordnede sigtelinier i Regeringens Affaldsstrategi 2005-2008 for behandlingen af affald i år 2008 opfyldt.

Restprodukter fra de kulfyrede kraftværker og bygge- og anlægsaffald har stor betydning for den samlede genanvendelsesprocent. Holdes dette affald ude af statistikken falder andelen af affald, som genanvendes, med ca. 20 procentpoint, mens andelen af affald, der forbrændes, stiger tilsvarende. Andelen af affald, som deponeres, er derimod stort set den samme uanset om restprodukter fra de kulfyrede kraftværker og bygge- og anlægsaffald medtages eller ej.

I 2006 blev der genanvendt 14% mere affald end i 2005. Stigningen kan især tilskrives en større genanvendelse af restprodukter fra de kulfyrede kraftværker, jord og sten, asfalt samt beton. De øvrige fraktioner betyder ikke meget for den samlede genanvendelsesprocent. Det skal dog nævnes, at genanvendelse af flasker og glas er faldet med 21%, mens genanvendelsen af plast er faldet med 14%.

Der er ikke umiddelbart muligt at pege på en årsag til disse fald, men de kan muligvis hænge sammen at forbruget af glasemballage er faldende, samt at der kan være sket en stigning i eksport af glas og plast til genbrug direkte fra virksomhederne

For et mere præcist og detaljeret billede af indsamling og genanvendelse af emballager af bl.a. papir, pap, plast og glas henvises der til emballagestatistikken. Emballagestatistikken er baseret på data fra mange kilder herunder oplysninger om eksport af (brugte) emballager direkte fra virksomhederne.

Ses der på behandlingen af affald fra de enkelte erhvervsmæssige kilder er sigtelinjene for 2008 opfyldt for bygge- og anlægsbranchen, samt for behandlingen af restprodukter fra de kulfyredkraftværker og fra affaldsforbrændingsanlæggene. Sigtelinjene er derimod endnu ikke opfyldt for husholdningerne, industrien og servicesektoren. Baseret på foreliggende data fra 2002, er sigtelinjene for behandling af slam fra de kommunale rensningsanlæg opfyldt.

Farligt affald

Affald, der indeholder en vis andel af stoffer, som ifølge affaldslovgivningen skal klassificeres som sundheds- og/eller miljøfarlige, skal betragtes som farligt affald. Samlet set tegnede farligt affald sig for knapt 500.000 tons i 2006. I runde tal blev 25% af det farlige affald oparbejdet, 20% forbrændt, 50% deponeret, mens 5% undergik en særlig behandling. Flyveaske og andre røggasprodukter fra fremstillingsvirksomheder og fra affaldsforbrændingsanlæg udgør i alt ca. 30% af den samlede mængde farligt affald, mens shredderaffald vurderes at udgøre andre 30%. Mængden af farligt affald er steget med 15% fra 2005 til 2006, denne stigning skyldes primært en stigning i mængden af olieaffald, der udgjorde ca. 15% af det farlige affald. Flyveaske og andre røggasprodukter samt shredder deponeres helt overvejende. Det skal bemærkes, at flyveaske, som ikke skal klassificeres som farligt affald, og som opfylder kvalitetskriterierne i restproduktbekendtgørelsen kan genanvendes.

Import og eksport af affald

Import og eksport af affald er reguleret af EU's transportforordning. Affald, der ifølge forordningen skal kategoriseres som såkaldt grønt affald til genanvendelse, kan frit importeres og eksporteres. Dog skal den kommune, hvor i det importerede affald genanvendes, eller eksporteres fra, informeres om hvilken mængde og type affald, der importeres eller eksporteres. Alt andet affald må kun importeres eller eksporteres efter anmeldelse til og efterfølgende tilladelse fra Miljøstyrelsen. Affald, der forudsætter en tilladelse til import eller eksport, betegnes som anmeldepligtig affald eller orange affald.

Mængden af importeret affald svarede i 2006 til ca. 3% af den danske affaldsproduktion. Ca. 62% af det importerede affald kategoriseres i henhold til EU's transportforordning som grønt affald til nyttiggørelse. Det grønne affald består hovedsageligt af glas, papir og pap, plast og jern og metal.

Mængden af eksporteret affald svarede i 2006 til ca. 11% af den totale affaldsproduktion i Danmark. Ca. 80% af det affald, der blev eksporteret fra Danmark i 2006 tilhører kategorien grønt affald til nyttiggørelse. Det drejer sig om fraktionerne glas, papir og pap, plast og jern og metal samt flyveaske og slagge fra kulfyrede kraftværker.

1 Affaldsproduktion

1.1 Den samlede affaldsproduktionen i Danmark

I tabel 1 ses en oversigt over den samlede affaldsproduktion i Danmark i perioden fra 2001 til 2006. I bilag A, tabel A1, ses en opgørelse af affaldsproduktionen for hele perioden 1994 til 2006.

Affaldsproduktionen er opgjort som den affaldsmængde, der er tilført affaldsbehandlingsanlæg (oparbejdningsanlæg, forbrændingsanlæg, komposterings/biogasanlæg og deponeringsanlæg) fra alle primære affaldskilder, det vil sige fra primære producenter af affald. 376 anlæg fordelt på 245 virksomheder indberettede i 2006 oplysninger til ISAG. I bilag H, tabel H1 ses en oversigt over de anlæg, der i 2006, indberettede affaldsdata til ISAG.

Affald fra affaldsbehandlingsanlæg (sekundære kilder) indgår ikke i opgørelsen, da det ville indebære, at affaldet ville blive registreret 2 gange. Som eksempel kan nævnes, at affaldsprodukter fra affaldsforbrændingsanlæg (slagge, flyveaske og røggasrensningsprodukter) ikke indgår i opgørelsen, da affaldet i så tilfælde først ville blive registreret som f.eks. husholdningsaffald tilført affaldsforbrændingsanlæg og dernæst som affaldsprodukter fra affaldsforbrændingen. Retsprodukter fra kulkraftværker (slagge, flyveaske m.v.), der er en primær affaldskilde, indgår derimod.

Affald fra primærkilden containere/omlastestationer (f.eks. containere til indsamling af papir og glas), er fordelt ud på de øvrige primære kilder. Der er i bilag F, tabel F1, redegjort for principperne for denne fordeling.

Oplysninger om produktion af restprodukter på de kulfyrede kraftværker samt oplysninger om hvilke mængder jern og metal, der til- og fraføres skrothandlere, indhentes direkte hos disse affaldsproducenter.

Affald fra byggeri og anlæg tegner sig med 6.113.000 tons, svarende til ca. 40% af den samlede affaldsmængde, for langt den største andel af affaldsmængderne i Danmark. Herefter følger affald fra husholdningerne, med 3.298.000 tons svarende til ca. 20% af affaldsmængderne i 2006. Service, industri og kulkraftværker producerede i 2006 hver især i størrelsesordenen 1.300.000 – 2.000.000 tons affald, hvilket svarer til mellem 8% og 13% af de samlede mængder. Renseanlæggene udgør med 814.000 tons ca. 5% af de samlede affaldsmængder. De resterende affaldsmængder udgør mindre end 1% af den samlede mængde affald.

Tabel 1.1 viser affaldsproduktionen i Danmark angivet i 1.000 tons. Tallene er rensset for importeret affald.

Den samlede affaldsmængde i Danmark udgjorde i 2006 15.459.000 tons.

Opgørelse af affaldsmængder er i tabel 1.1 fordelt på følgende primære affaldskilder: husholdninger, service (institution, handel, kontor), industri, byggeri og anlæg, renseanlæg, kulkraftværker samt affald fra andre kilder.

Tabel 1.1. Samlet affaldsproduktion i Danmark

	1000 tons					
	2001	2002	2003	2004	2005	2006
Husholdninger	3.083	3.121	3.009	3.164	3.337	3.298
<i>Dagrenovation</i>	1.701	1.700	1.677	1.692	1.711	1.715
<i>Storskrald</i>	680	655	634	687	791	741
<i>Haveaffald</i>	458	517	500	500	563	598
<i>Andet</i>	242	246	198	284	272	242
Service (kontor m.v.)	1.307	1.357	1.655	1.833	1.841	1.974
Industri	2.616	2.311	1.841	1.855	1.854	1.936
Byggeri og anlæg*	3.391	4.044	3.785	4.496	5.270	6.113
Renseanlæg	1.123	1.011	836	819	816	814
Kulfyrede kraftværker	1.211	1.228	1.473	1.180	1.081	1.314
Andet	37	34	15	14	11	10
Total	12.768	13.105	12.614	13.359	14.210	15.459

Kilder: ISAG, Danisco, Genvindingsindustrien og større skrothandlere, DONG Energy, Vattanfall samt indberetninger til Miljøstyrelsen om spildevandsslam fra kommunale rensningsanlæg. Da de seneste data, om spildevandsslam fra kommunale rensningsanlæg er fra 2002, er disse anvendt fra 2003 og frem. Mængden af spildevandsslam (samt øvrige slam) er angivet i vådvægt, dog er spildevandsslam til mineralisering fra og med 2001 omregnet fra et tørstofindhold på 1,5% til et tørstofindhold på 20%. Spildevandsslam til mineralisering er indregnet i mængden til genanvendelse, mens spildevandsslam til nyttiggørelse (carbogrit og cement produktion), er indregnet i mængden til forbrænding. *Det bemærkes, at der i 2005 manglede en indberetning på ca. 400.000 tons bygge- og anlægsaffald fra ét affaldsbehandlingsanlæg.

Affaldsmængderne i Danmark har gennem en længere årrække været stigende. Denne udvikling er forsat fra 2005 til 2006, hvor der ses en stigning på ca. 849.000 tons, hvilket svarer til en stigning i de samlede affaldsmængder på 6 %, . En stor del af denne stigning kan tilskrives, at affaldsmængden fra byggeri og anlæg er steget med ca. 849.000 tons eller 8 %. Denne stigning kan antageligt forklares ved en øget aktivitet i branchen. Der er i beregningerne taget højde for, at der i 2005 manglede en indberetning på ca. 400.000 tons bygge- og anlægsaffald fra ét affaldsbehandlingsanlæg.

Mængden af husholdningsaffald er i de seneste 5 år steget med rundt regnet 200.000 tons, eller ca. 7%. Fra 2005 til 2006, ses et mindre fald på 39.000 tons. De kommende år vil vise om, der er tale om tilfældig variation som følge af den usikkerhed, der er på opgørelsen, eller om udviklingen er vendt.

Tallene fra servicesektoren og industrien skal tolkes med forsigtighed, da der kan være sket fejlregistreringer, således at affald fra industrivirksomheder er registreret under servicesektoren. Uanset dette tyder tallene på, at affaldsmængderne fra servicesektoren har været jævnt stigende fra 1.307.000 tons i 2001 til 1.974.000 tons i 2006, mens industriens affaldsmængder viser en faldende tendens fra 2.616.000 tons i 2001 til 1.936.000 tons i 2006. Den stigning, der ses i affaldsmængderne fra industrien fra 2005 til 2006 på 4% kan meget vel ligge indenfor den usikkerhed, der er knyttet til opgørelsen.

Mængden af restprodukter fra kulkraftværker har varieret en del i årene 2001 – 2006. Mængden af restprodukter fra de kulfyrede kraftværker afspejler forbruget af kul. Kulforbruget afhænger ikke kun af energiforbruget i Danmark, men er også afhængig af eksporten og importen af el. Fra 2005 til 2006 ses en stigning i mængden af restprodukter fra kulkraftværkerne på 233.000 tons eller 22%. Dette vurderes primært at hænge sammen med, at nettoeksporten af el til bl.a. Sverige,

Norge og Tyskland steg fra -1367 GWh i 2005, (der altså samlet set blev importeret 1.367 GWh mere end der blev eksporteret) til en nettoeksport på 6.935 GWh i 2006, hvor der således blev eksporteret 6.935 GWh mere end, der blev importeret.³

Ser man på udvikling i affaldsmængder de seneste 12 år, jf. bilag A, tabel A1, ses det, at den samlede affaldsmængde er steget med 4.354.000 tons hvilket svarer til en stigning op 39%. Denne udvikling er primært drevet af at mængden af affald fra byggeri og anlæg er steget med 3.680.000 tons eller 151%. En anden markant udvikling er, at affald fra service er steget med 1.318.000 tons (201%), mens affaldsmængderne fra husholdningerne steg med 723.000 tons (28%). I samme periode er affald fra kraftværkerne faldet med 648.000 tons (33%).

1.2 Behandlingen af affald i 2006

Regeringen har i Affaldsstrategi 2005 – 2008 fastlagt sigtelinjer for, hvordan affaldet skal behandles i 2008. Der er fastlagt sigtelinjer for behandlingen af de samlede affaldsmængder og for behandlingen af affald fra de enkelte erhvervsmæssige kilder.

Sidstnævnte er belyst i kapitel 5.

Ved behandling forstås; genanvendelse, kompostering eller bioforfasing, forbrænding, deponering eller særlig behandling, som f.eks. behandling af farligt affald eller klinisk risikoaffald fra sygehusene.

Sigtelinjerne bygger på det såkaldte affaldshieraki, som angiver, at affaldsbehandlingen skal ske med udgangspunkt i følgende prioritering: 1. genanvendelse, 2. forbrænding med energiudnyttelse, 3. bortskaffelse, hvilket i praksis vil sige deponering.

I det følgende belyses udviklingen i behandlingen af de samlede affaldsmængder. Behandlingen sættes i relation til sigtelinjerne for affaldsbehandling i Affaldsstrategi 2005-2008.

Det fremgår af tabel 1.2, at 10.768.000 tons svarende til 70% af de samlede affaldsmængder blev genanvendt i 2006. I faktiske tal er der tale om en stigning i de genanvendte mængder på 1.223.000 tons i forhold til 2005.

Tabel 1.2. Affaldsbehandling og sigtelinjer for 2008

	2001		2002		2003		2004		2005		2006		2008
	1000 tons	%	1000 tons	%	1000 tons	%	1000 tons	%	1000 tons	%	1000 tons	%	%
Genanvendelse	8.101	63	8.382	64	8.439	66	8.746	65	9.545	67	10.768	70	65
Forbrænding	3.221	25	3.344	26	3.287	26	3.437	26	3.473	24	3.489	23	26
Deponering	1.317	10	1.194	9	981	8	1.024	8	983	7	1.002	6	9
Særlig behandling	20	0	22	0	20	0	16	0	18	0	19	0	0
Oplagring	109	1	163	1	108	1	136	1	191	1	181	1	0
I alt	12.768	100	13.105	100	12.835	100	13.359	100	14.210	100	15.459	100	100

Kilde: Som tabel 1.1, samt Regeringens Affaldsstrategi 2005-2008. Særlig behandling omfatter behandling af farligt affald, herunder klinisk risikoaffald.

I 2006 blev 3.489.000 tons affald eller 23% forbrændt. Den forbrændte mængde affald består helt overvejende af affald fra husholdningene, men inkluderer også

³ Energistyrelsen, Månedlig elstatistik.

879.000 tons affald fra service og 332.000 tons slam fra kommunale rensningsanlæg.

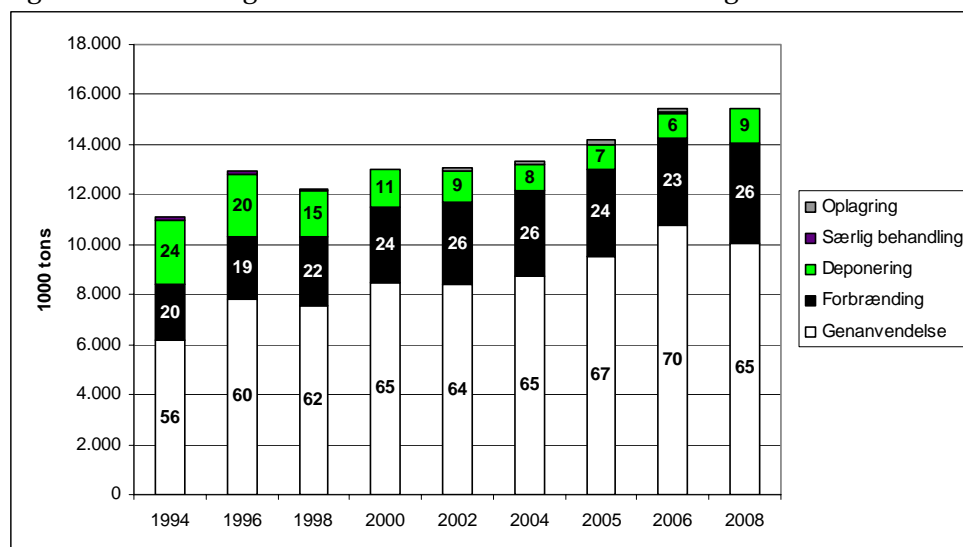
Mængden af deponeret affald var i 2006 på 1.002.000 tons, hvilket svarer til 6% af den samlede mængde affald. Den procentvise andel af affaldsmængden, som deponeres, er i perioden 2001 til 2006 faldet med 351.000 tons svarende til et fald i den deponerede mængde på 24%. Det er især industrien, som bidrager med affald til deponering.

De overordnede sigtelinier i Regeringens Affaldsstrategi 2005-2008 for behandlingen af affald i år 2008 er som følger: minimum 65% genanvendelse, maksimalt 9% deponering, 26% forbrænding. Det ses af tabel 1.2, at de overordnede sigtelinier for behandling af affald i 2008 er opfyldt.

I figur 1.1 er udviklingen i behandlingen af affald vist for perioden 1994 til 2006. Figuren viser, at andelen af affald som deponeres udgjorde omkring 25% af den samlede affaldsmængde i midten af 90-erne. I begyndelsen af 2000 var denne andel faldet til omkring 10%, og denne udvikling er fortsat til i dag, om end i en lidt lavere takt. Andel af affald, som genanvendes, har været jævnt stigende gennem hele perioden fra 56% i 1994 til 70% i 2006.

Restprodukter fra de kulfyrede kraftværker og bygge- og anlægsaffald har stor betydning for den samlede genanvendelsesprocent, da disse to affaldstyper volumenmæssigt udgør en stor del af den samlede affaldsmængde og desuden typisk har en genanvendelsesprocent på 90% eller mere.

Figur 1.1 Behandling af affald i Danmark 1994-2006 med sigtelinier for 2008



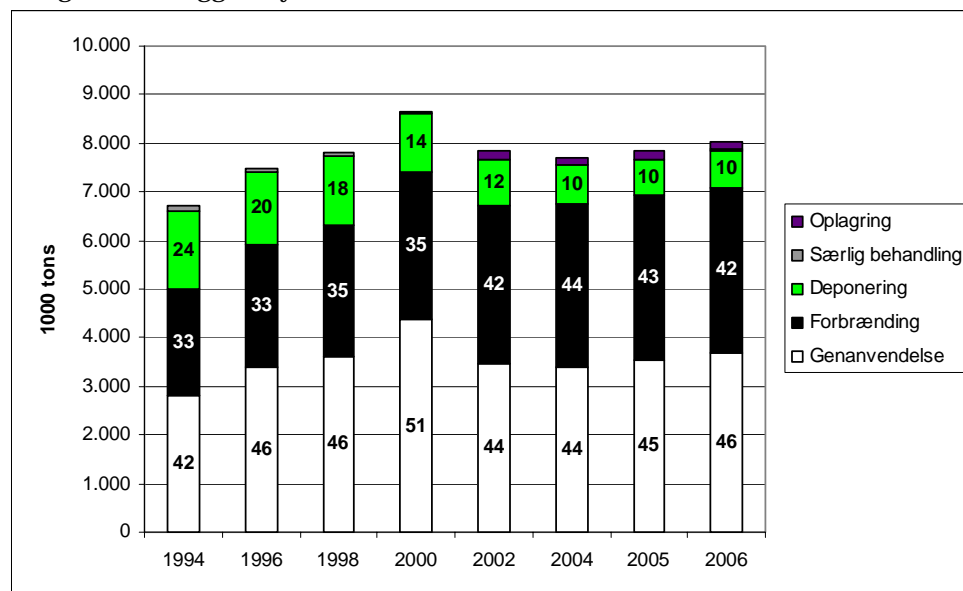
Kilde: Som tabel 1.1. Bemærk, at figuren er konstrueret sådan, at den samlede affaldsmængde i år 2008 svarer til affaldsmængden i 2006. Dette er ikke udtryk for en prognose for udviklingen i de samlede affaldsmængder.

Holdes restprodukter fra de kulfyrede kraftværker og affald fra bygge- og anlægssektoren ude af statistikken, fås et billede af hvordan den resterende affaldsmængde behandles. Dette er illustreret i figur 1.2, hvor behandlede mængder og den procentvise fordeling mellem behandlingsformer er vist for perioden 1994 til 2006.

Som det ses af figur 1.2, falder andelen af affald, som genanvendes med ca. 20 procentpoint, når restprodukter fra kulfyrede kraftværker og bygge- og anlægsaffald holdes ude af statistikken, mens andelen af affald, der forbrændes

stiger tilsvarende. Andelen af affald, som deponeres, er derimod stort set den samme, uanset om restprodukter fra de kulfyrede kraftværker og bygge- og anlægsaffald medtages eller ej, fordi denne type affald stort set ikke deponeres.

Figur 1.2. Behandling af affald i Danmark 1994-2006 eksklusiv bygge- og anlægsaffald, slagge, flyveaske m.v.



Kilde: Som tabel 1.1.

1.3 Behandlingen af affald fordelt på erhvervsmæssige kilder

Figur 1.3 viser den samlede affaldsproduktion i 2006 fordelt på erhvervsmæssige kilder og behandlingsform. Data, der ligger til grund for figuren, kan ses i bilag A, tabel A2.

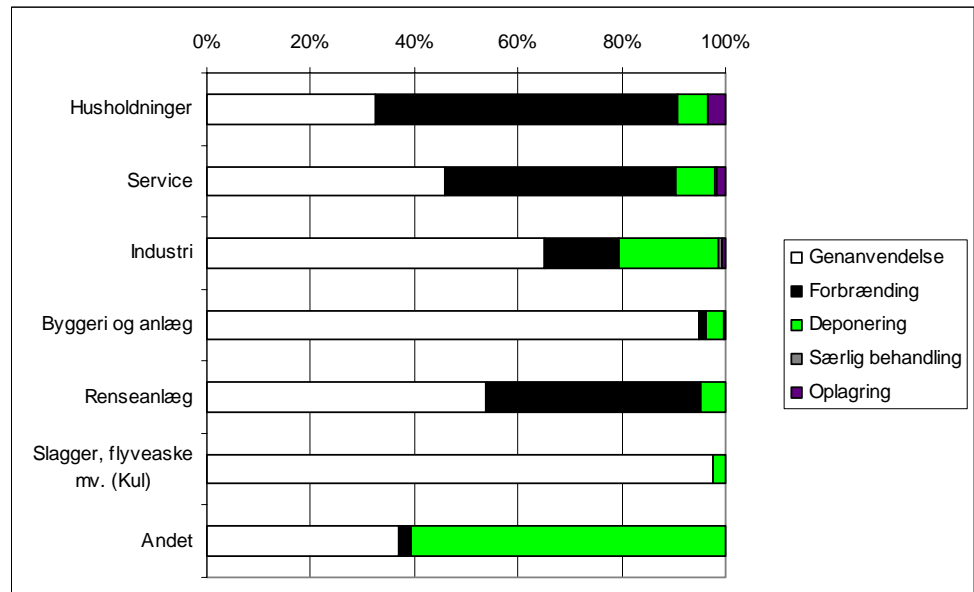
Det fremgår af figur 1.3, at det især er affald fra bygge- og anlægssektoren, kraftværkerne, industrien og rensningsanlæggene, der er kendetegnet ved meget høje genanvendelsesprocenter. Sigtelinierne i Affaldsstrategi 2005-2008 for genanvendelse er da også opfyldt for affaldet fra disse fire sektorer (se bilag A, tabel A2).

Den høje genanvendelsesprocent fra industrien kan især tilskrives genanvendelsen af jern og metal. Selvom mængden af affald fra industrien, der deponeres, er faldende, deponeres der fortsat for meget affald fra denne sektor, nemlig 19% mod de 15% der sigtes efter.

Andelen af affald fra servicesektoren, der genanvendes, er steget fra mindre end 40% i begyndelsen af 2000 til 46% i 2006. Sigtelinien for genanvendelse af affald fra service er 50% i 2008. Der blev i 2006 deponeret 8% af affaldsmængderne fra service, sigtelinjen for 2008 er 5%.

Hovedparten af affaldet fra husholdningerne forbrændes, i 2006 var tallet 58%. 33% af affaldet fra husholdningerne blev genanvendt i 2006, mens 6% blev deponeret. Der er ikke fastlagt sigtelinjer for husholdningsaffald, men for de 3 affaldstyper, som udgør husholdningsaffaldet, nemlig, dagrenovation, storskrald og haveaffald. Sigtelinjerne og behandling af dette affald fremgår af bilag A, tabel A2.

Figur 1.3. Affaldsproduktion i Danmark 2006, behandling opdelt på erhvervs-mæssige kilder



Kilder: Som tabel 1.1.

2 Genanvendelse

2.1 Genanvendelse af affald fordelt på fraktioner

Tabel 2.1. Genanvendelse af affald fra primære kilder samt fra enkelte sekundære kilder i 1996 - 2006, fordelt på affaldsfraktion, angivet i 1.000 tons.

Fraktion	1996	1998	2000	2002	2004	2005	2006
Farligt affald	53	56	51	46	89	66	109
Papir og pap	548	623	702	688	677	763	788
Flasker og glas	99	104	108	135	140	165	131
Plast	29	33	40	51	54	63	54
Madspild/andet organisk	193	194	252	151	165	143	187
Elektriske og elektroniske produkter				15	26	27	28
CFC-holdige køleskabe og frydere				6	8	9	13
Grene, blade, græs m.v.	452	551	632	652	663	722	764
Jern og metal (1)	899	968	1.192	788	606	716	723
Autogummi	8	31	34	45	76	55	54
Beton	942	780	1.054	980	1.119	1.262	1.468
Tegl	93	123	227	250	280	272	318
Andet bygge/anlægsaffald	532	507	311	331	632	549	598
Asfalt	737	654	551	563	731	739	967
Træ	15	24	81	55	58	90	99
Jord og sten	391	388	460	1.291	1.360	1.925	2.235
Andet genanvendeligt	166	228	373	362	306	314	416
Flyveaske og slagge fra kulfyrede værker, inkl. bioflyveaske og -slagge (2)	1.213	859	770	802	851	783	940
Flyveaske og slagge fra øvrige kilder, primært fremstillingsvirksomheder (undtaget kulfyrede værker og affaldsforbrændings anlæg)	2	2	1	60	60	59	60
Røggasrensningsprodukter (gips, TASP, svovlsyre) fra kulfyrede værker (2)	416	400	406	388	329	270	344
Spildevandsslam fra kommunale rensningsanlæg (3), (5)	918	875	1.132	568	429	429	429
Slam fra andre øvrige kilder (fremstillingsvirksomheder m.v.) og anlægskilder	81	141	83	129	153	147	204
I alt (5)	7.787	7.541	8.460	8.357	8.812	9.568	10.855

Kilder: ISAG og (1) Genvindingsindustrien og andre større skrothandlere. Der er foretaget korrektion for jern og metal fraført affaldsforbrændingsanlæg for at undgå dobbeltregistrering. (2) DONG Energy og Vattanfall. (3) Indberetninger til Miljøstyrelsen om spildevandsslam fra kommunale rensningsanlæg. Da de seneste data, om spildevandsslam fra kommunale rensningsanlæg er fra 2002, er disse anvendt fra 2003 og frem. Mængden af spildevandsslam (samt øvrige slam) er angivet i vådvægt, dog er spildevandsslam til mineralisering fra og med 2001 omregnet fra et tørstofindhold på 1,5% til et tørstofindhold på 20%.

(5) Opgørelsen af slam, som angivet ovenfor, er konsekvensrettet for årene 2004, 2005 og 2006, og er dermed bragt i overensstemmelse med opgørelsesmetoden de foregående år.

Tabel 2.1 viser en oversigt over, hvor store mængder affald fra forskellige affaldsfraktioner, der udsorteres til genanvendelse i form af oparbejdning, kompostering eller bioforgasning i perioden 1996 - 2006. I bilag B, tabel B1 til B6 ses en mere detaljeret opgørelse over genanvendelse af papir, plast, glas, jern og metalskrot, organisk affald samt dæk.

I det omfang affald er eksporteret direkte fra virksomheder fremgår det ikke af tabel 2.1, som er baseret på de affaldsmængder der vejes ind på danske affaldsbehandlingsanlæg. Dog er oplysninger om restprodukter fra kulfyrede kraftværker, slam fra kommunale rensningsanlæg, samt jern og metal, indhentet hos kraftværkerne, rensningsanlæggene samt hos genvindingsindustrien og andre større skrothandlere

Det fremgår af tabel 2.1, at der i 2006 blev genanvendt 10.855.000 tons affald, hvilket er 14% eller 1.361.000 tons mere end i 2005. Stigningen kan især tilskrives at en større mængde restprodukter fra de kulfyrede kraftværker, jord og sten, asfalt samt beton genanvendes, hvilket hænger sammen med at affaldsmængderne fra de kulfyredeværker og fra bygge- anlæg er steget fra 2005 til 2006, jf. tabel 1.1.

De øvrige fraktioner betyder ikke meget for den samlede genanvendelsesprocent. Det skal dog nævnes, at mængden af flasker og glas til genanvendelse er faldet med 21%, mens mængden af plast til genanvendelsen er faldet med 14%.

Det fald der ses i mængden af genanvendt glas kan bl.a. hænge sammen med at det samlede forbrug af glasemballager er faldet. Hertil kommer, at der kan være sket en stigning i den mængde glas der eksporteres direkte fra virksomhederne – dette kan dog næppe forklare hele nedgangen i mængden af indsamlet glas.

Det er ikke umiddelbart muligt at pege på årsagen til, at der fra 2005 til 2006 er sket et fald i mængden af plast udsorteret til genanvendelse. Det kan dog ikke udelukkes at en del af forklaringen kan være en stigning i den mængde plast, som eksporteres direkte fra virksomhederne.

For et mere præcist og detaljeret billede af indsamling og genanvendelse af emballager af bl.a. papir, pap, plast og glas henvises der til emballagestatistikken. Emballagestatistikken er baseret på data fra mange kilder herunder oplysninger om eksport af (brugte) emballager direkte fra virksomhederne.

3 Farligt affald

Affald, der indeholder en vis andel af stoffer, som ifølge affaldsbekendtgørelsen skal klassificeres som sundheds- og/eller miljøfarlige, skal betragtes som farligt affald. Kriterierne for klassificering af farligt affald fremgår af Bekendtgørelse om affald samt af Miljøstyrelsens vejledning om farligt affald.⁴

I tabel 3.1 ses en oversigt over behandlingen af farligt affald i 2006 opgjort på affaldsfraktion niveau 1. En mere detaljeret opgørelse på affaldsfraktion niveau 2 fremgår af bilag C, tabel C1. I bilag C, tabel C1 til tabel C5 ses endvidere en opgørelse over behandling af farligt affald fra husholdninger, service, industri samt fra byggeri og anlæg.

For at få et billede af den samlede årlige mængde af farligt affald, er farligt affald fra affaldsforbrændingsanlæg medtaget i tabellen. Det indebærer, at affaldet i et vist omfang medregnes to gange – først ved indvejning på det primære behandlingsanlæg og dernæst som restprodukt/affald fra den sekundære kilde, nemlig affaldsforbrændingsanlægget.

Samlet set tegnede farligt affald sig for knapt 500.000 tons i 2006. I runde tal blev 25% af det farlige affald oparbejdet, 20% forbrændt, 50% deponeret, mens 5% undergik en særlig behandling.

Flyveaske og andre røggasprodukter fra fremstillingsvirksomheder og fra affaldsforbrændingsanlæg udgør i alt ca. 30% af den samlede mængde farlige affald.

Der foreligger ikke en separat indberetning af den samlede mængde shredderaffald, men antages det, at shredderaffaldet i 2006 udgør samme andel af "andet farligt affald" som i 2005, tegner shredderaffald sig også for næsten 30% af den samlede mængde farligt affald. Olieaffald udgør ca. 15% af de samlede mængder, mens uorganiske forbindelser, organiske halogefri forbindelser, asbest samt blybatterier, hver især udgør omkring 5% af de samlede mængder farligt affald. De øvrige fraktioner tegner sig samlet set for omkring 1% af samlede mængder farligt affald.

Mængden af farligt affald er steget med 15% fra 2005 til 2006, og denne stigning skyldes primært en stigning i mængden af olieaffald. Det bemærkes, at flyveaske, andre røggasprodukter samt shredderaffald helt overvejende deponeres. Der gøres opmærksom på, at flyveaske, som ikke skal klassificeres som farligt affald, og som opfylder kvalitetskriterierne i restproduktbekendtgørelsen kan genanvendes.

⁴ Bekendtgørelse nr. 1634 af 13. december 2006 og Miljøstyrelsens vejledning Nr. 6, 2002 om farligt affald.

Tabel 3.1. Behandling af farligt affald fra primære kilder, samt fra affaldsforbrændingsanlæg 2005 og 2006, angivet i tons.

Affaldsfraktion	Oparbejdning		Forbrænding		Deponering		Særlig behandling		Total	
	2005	2006	2005	2006	2005	2006	2005	2006	2005	2006
Primære kilder										
Animalske og vegetabiliske fedstoffer	0	6	2.692	2.724	59	0	20	267	2.771	2.997
Organiske halogenholdige forbindelser	1	0	863	774	8	1	11	3	883	778
Organiske halogenfri forbindelser	460	415	26.977	27.988	276	265	2.495	2.411	30.208	31.078
Uorganiske forbindelser	2.727	3.660	7.115	7.651	1.533	1.331	7.681	6.319	19.056	18.961
Andet farligt affald	2.506	2.348	26.734	27.592	1.585	90.399	1.786	1.496	32.611	121.836
Olieaffald	18.272	52.858	16.190	17.642	5	136	1.666	4.437	36.132	75.073
Klinisk risikoaffald	0	0	1.809	1.931	0	0	3.186	2.941	4.995	4.872
Flyveaske	0	0	0	0	1.982	2.364	0	0	1.982	2.364
Andet røggasaffald	38.819	47.054	0	0	0	0	0	0	38.819	47.054
Asbest	0	0	0	0	21.862	20.547	0	0	21.862	20.547
Batterier	2.936	2.812	0	0	0	0	0	0	2.936	2.812
Blybatterier (1)	17.127	18.759							17.127	18.759
Hermetisk lukkede Ni-Cd batterier (2)	118	83							118	83
CFC kølemidler	0	0	0	0	0	0	9	1	10	1
Shredderaffald (4)	0	0	0	0	130.985	47.126	0	0	130.985	47.126
I alt primære kilder	82.967	127.995	82.381	86.302	158.293	162.169	16.854	17.875	340.495	394.341
Sekundære kilder										
Røggasaffald fra affaldsforbrændingen(1)	0	641				1.461			0	2.102
Flyveaske og røggasaffald fra affaldsforbrændingsanlæg					82.964	90.167			82.964	90.167
I alt sekundære kilder	0	641	0	0	82.964	91.628	0	0	82.964	92.269
Total	82.967	128.636	82.381	86.302	241.257	253.797	16.854	17.875	423.459	486.610

Kilde: ISAG 2005 og 2006 samt (1) Registreringer i henhold til EU's transportforordning. (2) Indsamlingsordning for Ni-Cd batterier. En dobbeltregistrering kan ikke udelukkes, idet en del af de hermetisk lukkede Ni-Cd-batterier kan være indeholdt i mængden af batterier indberettet til ISAG. (3) DONG Energy og Vattenfall. (4) Shredderaffald skal indberettes til ISAG som "andet farligt affald". Enkelte virksomheder har dog registreret shredderaffald separat, denne mængde fremgår af tabellen. *Der er en vis usikkerhed omkring dette tal, da der kan være blyakkumulatorer indberettet under dette punkt.

4 Import og eksport af affald

4.1 Regler om Import og eksport af affald

Import og eksport af affald er reguleret af EU's transportforordning⁵. Affald, der ifølge forordningen skal kategoriseres som såkaldt grønt affald til genanvendelse, er ikke anmeldelsespligtigt i henhold til transportforordning. Grønt affald kan frit importeres og eksporteres, dog skal den kommune, hvori det importerede affald genanvendes, eller eksporteres fra, informeres om hvilken mængde og type affald, der importeres eller eksporteres.

Import eller eksport af alt andet end affald på den grønne liste, må kun ske, hvis importen eller eksporten er anmeldt til Miljøstyrelsen, og der foreligger en tilladelse fra styrelsen. Affald der forudsætter en tilladelse til import eller eksport, beteges som anmeldepligtigt affald eller orange affald.

Ved import og eksport af affald skal det angives, hvilken type affald der er tale om. Til angivelse af affaldstyper anvendes de såkaldte OECD koder, jf. bilag 3 og 4 til transportforordningen. I de tilfælde affaldet ikke svarer til en af koderne, benyttes koden "andet affald, hvor der ikke findes en OECD kode", og affaldet betragtes som anmeldepligtigt.

4.2 Import af affald

I tabel 4.1 er opgjort den importerede mængde affald i 2005 og 2006 fordelt på affaldsfraktioner og behandlingsformer. Der blev i 2006 importeret 471.972 tons affald, hvilket svarer til niveauet i 2005.

Mængden af importeret affald svarede i 2006 til ca. 3% af den danske affaldsproduktion.

Tabel 4.1. Import af affald i 2005 og 2006 angivet på fraktion, angivet i tons.

Fraktion	Genanvendelse		Forbrænding		Deponering		Særlig behandl.		I alt	
	2005	2006	2005	2006	2005	2006	2005	2006	2005	2006
Glas (2)	79.123	106.040							79.123	106.040
Papir og pap (2)	93.262	96.553							93.262	96.553
Plast(2)	56.392	50.734							56.392	50.734
Jern og metal (3)	54.442	40.371							54.442	40.371
Andet brændbart (4)			102.942	64.913					102.942	64.913
Specielt sygehusaffald (1)	0	0					0		0	0
Madspild/andet organisk (1)	18.186	8.730							18.186	8.730
Andet genanvendeligt(1)*	37.416	0							37.416	0
Slam (4)	0	1.268							0	1.268
Andet anmeldt affald (4)	43.193	50.239			0	77	1.142	53.047	44.335	103.363
I alt	382.014	353.935	102.942	64.913	0	77	1.142	53.047	486.098	471.972

Kilde: (1) ISAG indberetninger, (2) Danmarks Statistik, (3) Genvindingsindustrien og andre større skrothandlere, (4) Registreringer i henhold til EU's Transportforordning: Rådets Forordning nr. 259/93 om overvågning af og kontrol med overførsel af affald indenfor, til og fra Det Europæiske Fællesskab. * Ifølge oplysninger fra indberetteren, er der tale om en fejlindberetning i 2005.

⁵ Rådets Forordning nr. 259/93 om overvågning af og kontrol med overførsel af affald indenfor, til og fra Det Europæiske Fællesskab

Ca. 62% af det importerede affald kategoriseres i henhold til EU's transportforordning som grønt affald til genanvendelse. Det grønne affald består hovedsageligt af glas, papir og pap, plast og jern og metal.

Affaldet under kategorien andet brændbart importeres med henblik på forbrænding og består af olieaffald af forskellig art. Denne type affald er anmeldelsespligtigt.

4.3 Eksport af affald

Tabel 4.2 viser den mængde affald, der blev eksporteret fra Danmark i 2005 og 2006. I 2006 blev der eksporteret 1.742.803 tons affald, hvilket er 185.121 tons eller 12% mere end i 2005. Stigningen kan især tilskrives en større eksport af papir og pap samt flyveaske og slagger fra kulfyrede kraftværker, der tilsammen tegner sig for en øget eksport på 394.405 tons. Samtidigt er eksport af jern og metal, restprodukter fra affaldforbrændingen, samt andet brændbart affald faldet med tilsammen 238.752 tons.

Mængden af eksporteret affald svarede i 2006 til ca. 11% af den totale affaldsproduktion i Danmark.

Ca. 80% af det affald, der blev eksporteret fra Danmark i 2006 tilhører kategorien grønt affald til nyttiggørelse. Det drejer sig om fraktionerne glas, papir og pap, plast og jern og metal samt flyveaske og slagger fra kulfyrede kraftværker.

En detaljeret opgørelse af den eksporterede mængde anmeldelsespligtigt affald fremgår af bilag D, tabel D1.

Tabel 4.2. Eksport af affald i 2005 og 2006 angivet på fraktion, angivet i tons.

	2005	2006
Glas (2)	13.899	7.875
Papir og pap (2)	520.226	728.205
Plast (2)	43.995	46.317
Jern og metal (3)	494.114	399.809
Andet brændbart (4)	101.222	49.315
Flyveaske og slagger fra kulfyrede kraftværker (5)	21.134	207.560
Svovlsyre fra kulfyrede kraftværker (5)	0	6.531
Slagger og røggasrensingsprodukter fra jernproduktion (4)	0	0
Blybatterier (4)	17.726	18.759
Nikkel-cadmium-batterier og andre batterier (4)	121	165
Restprodukter fra affaldsforbrændingsanlæg (4)	171.299	78.759
Forbrændingsjern fra affaldsforbrændingsanlæg (4)	4.553	1.656
Andet anmeldelsespligtigt affald (4)	169.393	197.852
I alt	1.557.682	1.742.803

Kilde: (1) ISAG indberetninger, (2) Danmarks Statistik, (3) Genvindingsindustrien og andre større skrothandlere, (4) Registreringer i henhold til EU's Transportforordning: Rådets Forordning nr. 259/93 om overvågning af og kontrol med overførsel af affald indenfor, til og fra Det Europæiske Fællesskab, (5) Dong Energy og Vattanfall.

4.4 Import og eksport af anmeldeligt affald

I tabel 4.3 ses oversigt over de mængder anmeldelsespligtigt affald, som Danmark importerer og eksporterer med henblik på bortskaffelse eller nyttiggørelse. I bilag D, tabel D1 ses detaljeret opgørelse over hvilke lande der eksporteres affald til og importeres affald fra, hvilke typer affald det drejer sig om, samt om affaldet flyttes over grænser med henblik på bortskaffelse eller nyttiggørelse.

Det fremgår af tabel 4.3, at Danmark i 2006 importerede i alt 186.105 tons anmeldeligt affald, og af denne mængde blev 64% nyttiggjort, mens de resterende 36% blev bortskaffet.

Tabel 4.3 Import og eksport af anmeldelsespligtigt affald i 2006, angivet i tons.

Eksport fra Danmark			Import til Danmark		
Bortskaffelse	Nyttiggørelse	I alt	Bortskaffelse	Nyttiggørelse	I alt
159.575	206.991	366.566	67.659	118.446	186.105

Kilde: Miljøstyrelsens Transportdatabase.

Affald til nyttiggørelse er primært importeret fra Norge, Sverige og Tyskland. Meget af dette affald er registreret som "andet affald, hvor der ikke findes en OECD kode", men en ikke ubetydelig del er registreret som olieaffald. Affald til bortskaffelse importeres overvejende fra Irland, Italien, Norge og Sverige. Dette affaldet består hovedsageligt af forskellige former for kemisk affald (se bilag D, tabel D1).

I 2006 blev der eksporteret i alt 366.566 tons anmeldeligt affald fra Danmark, hvoraf 44% var til bortskaffelse og 56% til nyttiggørelse. Den største andel af affald til nyttiggørelse, blev eksporteret til Holland, Sverige og Tyskland. En stor andel af dette affald er registreret som "andet affald", hvor der ikke findes en OECD kode". De resterende mængder fordeler sig på mange forskellige affaldstyper. Det skal dog fremhæves, at Sverige har modtaget ca. 18.000 tons blybatterier, mens Tyskland har modtaget ca. 12.000 tons restprodukter fra affaldforbrænding og ca. 17.000 tons træ. Norge og Tyskland er hovedmodtagere af dansk affald til bortskaffelse, der helt overvejende består af retsprodukter fra forbrænding af husholdningsaffald, i runde tal 113.000 tons (se bilag D, tabel D1).

5 De enkelte affaldskilder og status for behandling i forhold til sigtelinierne år 2008

5.1 Affald fra husholdninger

Husholdningernes affald er sammensat af affaldstyperne dagrenovation, storskrald og haveaffald, som igen kan opdeles i enkelte fraktioner, så som f.eks. papir og pap, flasker og glas og madspild/andet organisk affald. I tabel 5.1 er mængden af hhv. blandede og udsorterede fraktioner angivet i det omfang, de har kunnet registreres særskilt.

Det betyder f.eks., at den angivne mængde af papir og pap ikke udgør hele potentialet i husholdningsaffaldet, men alene den mængde, der er udsorteret til genanvendelse. Resten af papiret indgår i fraktionen ”diverse brændbart”.

Den samlede mængde affald fra husholdningerne var i 2006 på ca. 3.326.624 tons og er dermed stort set uændret i forhold til 2005.

Det er fortsat fraktionen ”diverse brændbart”, som udgør den største andel af husholdningsaffaldet, nemlig 61 %. Haveaffald (grene, blade m.v.) tegner sig for ca. 18% af affaldet fra husholdningerne, mens de resterende fraktioner udgør mellem 1% og 7% af affaldet.

Tabel 5.1. Husholdningernes affaldsproduktion fordelt på fraktioner, angivet i tons

	2001	2002	2003	2004	2005	2006
Diverse brændbart	1.992.695	1.956.486	1.888.700	1.959.363	2.039.395	2.014.128
Diverse ikke brændbart	153.035	162.562	151.457	150.696	185.538	173.977
Papir og pap udsorteret til genanvendelse	191.881	204.059	220.964	220.739	249.869	*240.387
Flasker og glas udsorteret til genanvendelse	113.754	110.758	76.961	87.599	99.053	84.766
Madspild/andet organisk udsorteret til genanvendelse	45.017	37.072	37.922	52.805	44.656	40.763
Grene, blade, græs mv. udsorteret til genanvendelse	452.743	512.199	493.072	495.129	557.268	592.019
Farligt affald	12.536	19.840	29.370	28.130	24.931	30.706
Jern og metal udsorteret til genanvendelse	23.622	24.596	25.479	25.028	30.225	26.048
Andet	97.223	92.992	85.285	144.038	107.133	123.831
I alt	3.082.506	3.120.564	3.009.209	3.163.527	3.338.068	3.326.624

Kilde: ISAG indberetninger. *Der er sent i forløbet flyttet 28.761 tons fejllindberettet papir og pap udsorteret til genanvendelse fra service til husholdninger. Det bemærkes, at der kun er foretaget en konsekvensrettelse i tabel 5.1, 5.2, 5.3 og B2.

Det ses af tabel 5.1, at der fra 2005 til 2006 er sket nogle forskydninger mellem forskellige fraktioner af husholdningsaffald. Det, som mængdemæssigt har haft den største betydning er, at fraktionen diverse brændbart er reduceret med 1%, mens mængden af haveaffald er steget med 6%. Der er fra 2005 til 2005 sket et fald i mængden af udsorteret flasker og glas på ca. 14.000 tons, eller 3%, hvilket bl.a. kan hænge sammen med at glasemballager i disse år udskiftes med andre materialer.

5.1.1 Husholdningsaffald opgjort pr. indbygger og pr. husstand

Produktionen af husholdningsaffald er opgjort pr. indbygger og pr. husstand i tabel 5.2. I tabellen er mængden desuden opgjort på udvalgte affaldstyper og udsorterede affaldsfraktioner.

Husholdningernes totale affaldsproduktion opgjort pr. indbygger var i 2006 på 608 kg. Opgjort pr. husstand var husholdningernes affaldsproduktion på 1.311 kg i 2006.

Det fremgår af tabellen, at husholdningernes affald primært består af dagrenovation (52%), haveaffald (18%) og storskrald (22%). Det bemærkes, at mængden af storskrald, der har været stigende en årrække, udviser et fald fra 2005 til 2006, mens mængden af haveaffald fortsat stiger.

Tabel 5.2. Husholdningernes affaldsproduktion 2004 til 2006 opgjort pr. indbygger og pr. husstand, angivet i kg.

	2004		2005		2006	
	Pr. indbygger	Pr. husstand	Pr. indbygger	Pr. husstand	Pr. indbygger	Pr. husstand
Husholdningsaffald i alt	586	1.275	617	1.336	*613	*1322
Dagrenovation i alt	313	682	316	685	*321	*693
<i>Heraf separat indsamlet</i>						
<i>Dagrenovation/papir</i>	36	78	41	88	*40	*86
<i>Dagrenovation/glas</i>	16	35	18	40	16	34
<i>Dagrenovation/madaffald</i>	10	21	8	17	8	16
Færligt affald fra husholdninger	5	11	5	10	5	10
Haveaffald fra husholdninger	93	202	104	225	110	238
Storskrald fra husholdninger	126	275	146	316	137	295
<i>Heraf</i>						
<i>Papir udsorteret til genanvend.</i>	5	11	6	12	4	9
<i>Glas udsorteret til genanvend.</i>	0	0	0	0	0	0

Kilde: ISAG indberetninger. Der er anvendt Danmarks Statistiks opgørelse for befolkningstal og antal husstande. *Der er sent i forløbet flyttet 28.761 tons fejlindberetnet papir og pap udsorteret til genanvendelse fra service til husholdninger. Hele denne mængde er tilskrevet dagrenovation uanset, at en vis andel kan stamme fra storskrald.

Det bemærkes, at der kun er foretaget en konsekvensrettelse i tabel 5.1, 5.2, 5.3 og B2.

5.1.2 Behandling af dagrenovation

Dagrenovation fra husholdninger består af det affald, der naturligt forekommer fra forbruget i private husholdninger. Det vil sige papir, flasker, glas, organisk madaffald samt øvrigt restaffald. Dagrenovation indsamles normalt med faste intervaller ved husstanden hver eller hver anden uge.

Dagrenovation anses for forbrændingseget, og må derfor ikke må deponeres. Dagrenovation skal således anvises til forbrænding, såfremt affaldet ikke genanvendes. Øer uden fast landforbindelse til et forbrændingsanlæg er undtaget denne anvisningspligt.

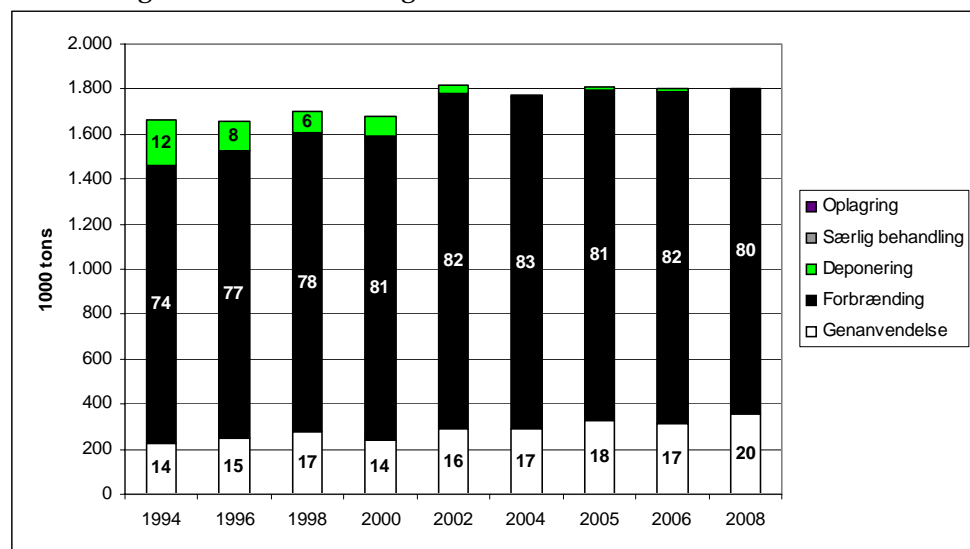
I figur 5.1 ses en oversigt over udviklingen i behandling af dagrenovation i perioden 1994 – 2006. For de tidligere år var emballageaffald en del af affaldstypen dagrenovation. For at gøre en sammenligning med de tidligere år mulig, er emballageaffald fra husstande i 2001, 2002, 2003, 2004, 2005 og 2006 på hhv. 107.000 tons, 117.000 tons, 85.000 tons, 84.000 tons, 96.000 og 85.000 tons medregnet i figur 5.1. De data, der ligger til grund for figuren, fremgår af bilag E, tabel E1.

Set over hele perioden fra 1994 til 2006 har tendensen været, at 75% - 80% af dagrenovationen forbrændes, ca. 16% genanvendes, mens de deponerede mængder er faldet fra 12% til mindre end 1%. I 2006 blev 17% af dagrenovationen genanvendt, mens 82% blev forbrændt og mindre end 1% blev deponeret.

Det fremgår af figuren, at sigtelinjen for 2008 er, at 80% af dagrenovationen forbrændes og 20% genanvendes. Selvom sigtelinjerne i Affaldsstrategi 2005-2008 er ved at blive nået, forbrændes og deponeres der fortsat for meget dagrenovation i forhold til sigtelinjerne, mens der genanvendes for lidt.

Et af de initiativer, som kan medvirke til at sikre større genanvendelse af dagrenovationen, er kravet om, at kommunerne fra august 2006 skal udsortere plast- og metalemballageaffald fra husholdningerne til genanvendelse. Dette er, som hidtil typisk er sendt til forbrænding.

Figur 5.1. Behandling af dagrenovation (fra 2001 inklusive emballageaffald) fra husholdninger 1994-2006 med sigtelinjer for 2008



Kilde: Som tabel 1.1 og 1.2. Figuren er konstrueret sådan at mængden i år 2008 er den samme som i 2006. Dette skal ikke ses som et udtryk for en prognose om den fremtidige udvikling i affaldsmængderne. Bemærk, at da emballageaffald er medregnet i figur 5.1 er tal for behandling af dagrenovation ikke identiske med tallene i tabel A2.

5.1.3 Behandling af storskrald

I 2006 producerede de danske husholdninger 741.000 tons storskrald. Det er 50.000 tons mindre end i 2005. Der har altså været tale om et mindre fald på 4%.

Mængden af storskrald er i perioden 1994 til 2006 steget med 22%. Stigningen i storskraldsmængderne skyldes dels en reel stigning, dets indførelsen af indsamlings- og afleveringsordninger for storskrald.

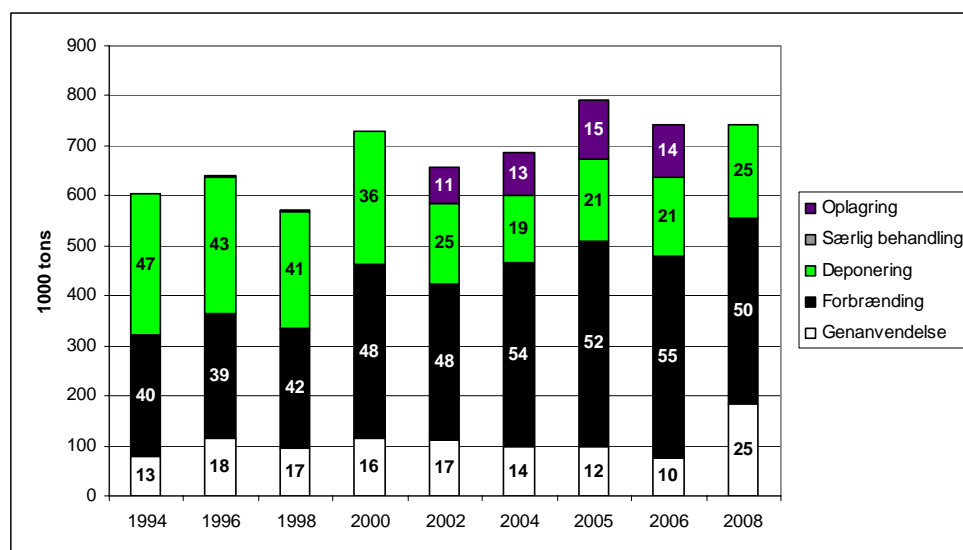
Af figur 5.2 fremgår det hvordan behandlingen af storskrald fordeler sig på de tre behandlingsformer: deponering, forbrænding og genanvendelse i perioden 1994-2006. Det ses, at udviklingen er gået mod at en større andel af storskraldet går til forbrænding, mens en faldende andel deponeres. Figuren viser endvidere, at den andel som genanvendes i midten af 2000, ligger på samme niveau som i midten af 90-erne, og at genanvendelsesdelen er faldet siden 2002. Samtidig ses det, at en

stigende mængde storskrald oplagres. De data der ligger til grund for figuren fremgår af bilag E, tabel E2.

I 2006 blev 55% af storskralden forbrændt, 21% deponeret, mens 10% blev genanvendt. De resterende 14% er midlertidig oplagring. Det drejer sig om forbrændingseget affald, der lagres indtil affaldet kan brændes med afsætning af energi/varme for øje⁶. Det indebærer, at andelen til forbrænding reelt er større end 55%.

Sigtet med en deponeringsandel på maksimalt 25% er opfyldt, til gengæld er der fortsat langt til en genanvendelsesprocent på minimum 25%.

Figur 5.2. Behandling af storskrald fra husholdninger 1994-2006 med sigtelinier for 2008



Kilde: som tabel 1.1 og 1.2. Figuren er konstrueret sådan at mængden i år 2008 er den samme som i 2006. Dette skal ikke ses som et udtryk for en prognose om den fremtidige udvikling i affaldsmængderne.

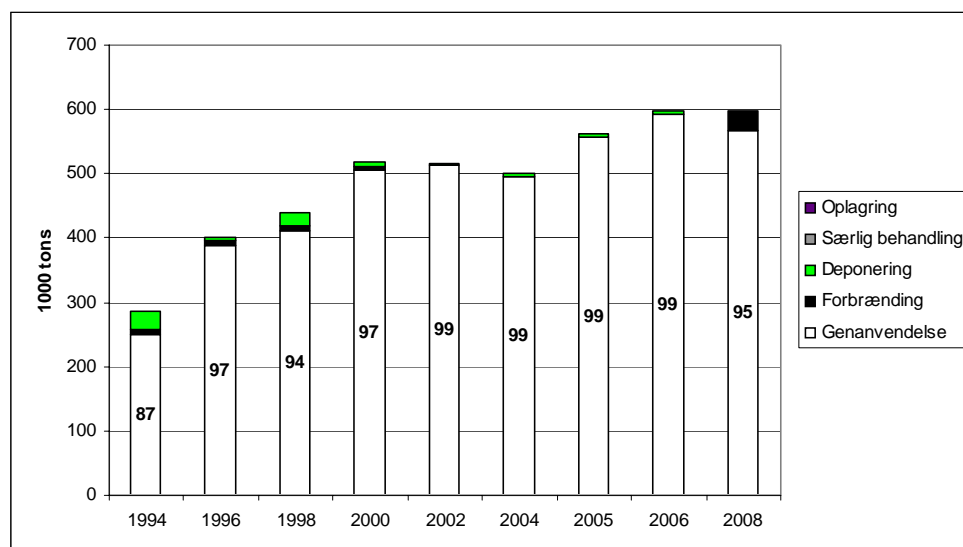
Hvis sigtelinierne for genanvendelse i år 2008 skal nås, skal der gøres en indsats for at udsortere og indsamle flere af fraktionerne i storskraldet særskilt. En række initiativer overfor f.eks. pap, elektriske og elektroniske produkter, er enten allerede iværksat eller ved at blive iværksat.

5.1.4 Behandling af haveaffald

Mængden af haveaffald, der blev indsamlet fra husholdningerne var i 2006 på 598.000 tons. Det er en stigning på 35.000 tons, eller 6% i forhold til 2005.

Figur 5.3. Behandling af haveaffald fra husholdninger 1994-2006 med sigtelinier for 2008

⁶ Dispensationsmulighed i § 37, stk. 3, Bekendtgørelse om affald, nr. 619 af 27. juni 2000.



Kilde: som tabel 1.1 og 1.2. Figuren er konstrueret sådan at mængden i år 2008 er den samme som i 2006. Dette skal ikke ses som et udtryk for en prognose om den fremtidige udvikling i affaldsmængderne.

Mængden af haveaffald er steget støt op gennem 1990'erne. Fra 1994 til 2006 har der således været tale om en stigning på 109%.

Denne stigning skal ikke ses som et udtryk for en reel stigning i mængden af haveaffald, men snarere som udtryk for husholdningernes stadig større muligheder for at aflevere haveaffaldet til kommunale behandlingsanlæg fremfor selv at kompostere affaldet.

Behandlingen af haveaffald i perioden 1994 til 2006 fremgår af figur 5.3. Det ses, at 99% af haveaffaldet blev genanvendt i 2006, og ca. 1% blev deponeret. Dermed er sigtet om minimum 95% genanvendelse af haveaffald opfyldt. Det vurderes, at det ikke er muligt at øge genanvendelsen yderligere. De data der ligger til grund for figuren fremgår af bilag E, tabel E3.

5.2 Behandling af affald fra servicesektoren

Mængden af affald fra servicesektoren (servicesektoren omfatter den erhvervsmæssige kilde: institutioner, handel og kontor) fremgår af tabel 5.3. Det ses af tabellen, at servicesektoren i 2006 producerede 1.945.475 tons affald, hvilket er 104.420 tons eller 6% mere end i 2005. Denne stigning kan primært tilskrives en stigning i fraktionerne "diverse brændbart" og "andet". Disse fraktioner tegnede sig i 2006 for henholdsvis 46% og 26% af de mængder affald, der produceres i servicesektoren.

Som omtalt i kapitel 1, har der siden 2001 været en stor stigning i mængden af affald fra service, samtidigt med at affaldsmængderne fra industri faldt tilsvarende. Dette antyder at affald, der tidligere har været registreret som industriaffald, blev registreret som affald fra service, hvorfor udviklingen i affaldsmængder fra disse to kilder, har skullet tages med et vist forbehold. Det ser dog ud til, at affaldsmængderne fra industri og service har stabiliseret sig over de senere år, således at tallene antageligt giver et mere reelt billede af udviklingen.

Tabel 5.3. Affaldsproduktion fra service fordelt på fraktion, angivet i tons

	2004	2005	2006
Diverse brændbart	875.944	856.805	909.736
Diverse ikke brændbart	120.241	133.020	132.141
Papir og pap udsorteret til genanvendelse	309.079	326.814	*324062
Flasker og glas udsorteret til genanvendelse	14.587	10.354	6.104
Madspild/andet organisk udsorteret til genanvendelse	18.013	17.654	17.774
Klinisk risikoaffald	4.163	4.384	4.310
Farligt affald	36.592	32.716	43.758
Andet	454.298	459.308	507.588
I alt	1.832.917	1.841.055	1.621.413

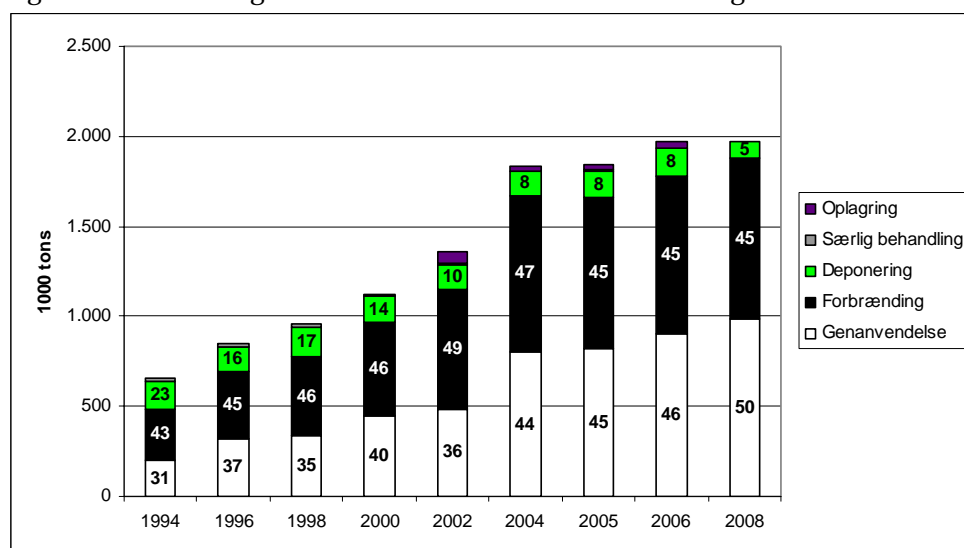
Kilde: ISAG. *Der er sent i forløbet flyttet 28.761 tons fejllindberettet papir og pap udsorteret til genanvendelse fra service til husholdninger. Det bemærkes, at der kun er foretaget en konsekvensrettelse i tabel 5.1, 5.2, 5.3 og B2.

Det fremgår af tabel 5.3, at der i 2006 blev udsorteret 324.062 tons pap og papir til genanvendelse, hvilket svarer til 17% af de samlede mængder, mens der kun blev udsorteret 6.104 tons flasker og glas til genanvendelse, hvilket er 41% procent mindre end i 2005, og 58% mindre end i 2004. Dette fald kan hænge sammen med hænge sammen med at glasemballager i disse år udskiftes med andre materialer, samt eksport af brugte glasballeger direkte fra virksomheden.

Af de 1.974.235 tons affald som servicesektoren producerede i 2006 blev 46% genanvendt, 45% blev forbrændt, mens 8% blev deponeret og 2% blev midlertidigt oplagret, jf. figur 5.4. De data, der ligger til grund for figuren, fremgår af bilag E, tabel E3.

Set over perioden 1994 til 2006 er andelen af affald, der genanvendes, steget 15 procentpoint, mens den andel af affaldet, der deponeres, er faldet tilsvarende. Som for storskrald deponeres en vis andel af affaldet midlertidigt med henblik på senere forbrænding, når der er ledig forbrændingskapacitet.⁷ Det vil sige, at forbrændingsandelen i virkeligheden er større end de 45%.

Figur 5.4. Behandling af affald fra Service 1994-2006 med sigtelinier for 2008



Kilde: som tabel 1.1 og 1.2. Figuren er konstrueret sådan at mængden i år 2008 er den samme som i 2006. Dette skal ikke ses som et udtryk for en prognose om den fremtidige udvikling i affaldsmængderne.

I forhold til sigtelinierne i Affaldsstrategi 2005-2008 om behandlingen i år 2008 blev der i 2006 stadig genanvendt for lidt og deponeret for meget af affaldet fra

⁷ Dispensationsmulighed i § 37, stk. 3, Bekendtgørelse om affald, nr. 619 af 27. juni 2000.

servicesektoren. For at opfylde sigtet i 2008 skal sorteringen og indsamlingen af affaldet forbedres, sådan at en større del af de genanvendelige materialer kan genanvendes.

5.3 Behandling af affald fra industrien

Affaldsproduktionen i industrien var i 2006 på 1.706.245 tons, hvilket er et fald på 148.514 tons, eller 8% i forhold til 2005. Som det er omtalt ovenfor, har der i en årrække været en vis usikkerhed knyttet til udviklingen i mængden af affald fra industrien. Det ser dog ud til, at affaldsmængderne fra industri har stabiliseret sig over de senere år, således at tallene antageligt giver et mere reelt billede af udviklingen.

En opdeling af industriens affald på blandede og udsorterede fraktioner fremgår af tabel 5.5.

Jern og metal udsorteret til genanvendelse tegner sig for 25% af industriens affald. Fraktionerne diverse brændbart, papir og pap udsorteret til genanvendelse, samt farligt affald udgør hver især mellem 13% og 16% af den mængde affald, som industrien producerer. De resterende fraktioner tegner sig hver især for mellem 1% og 7% af mængderne.

Den mængdemæssige mest markante ændring, der er sket fra 2005 til 2006, er, at jern og metal udsorteret til genanvendelse er faldet med 65.391 tons eller 13%. De øvrige ændringer, der mængdemæssigt har haft betydning, er, at mængder af papir og pap og organisk affald udsorteret til genanvendelse, samt farligt affald er øget med i størrelsesordenen 40-45.000 tons.

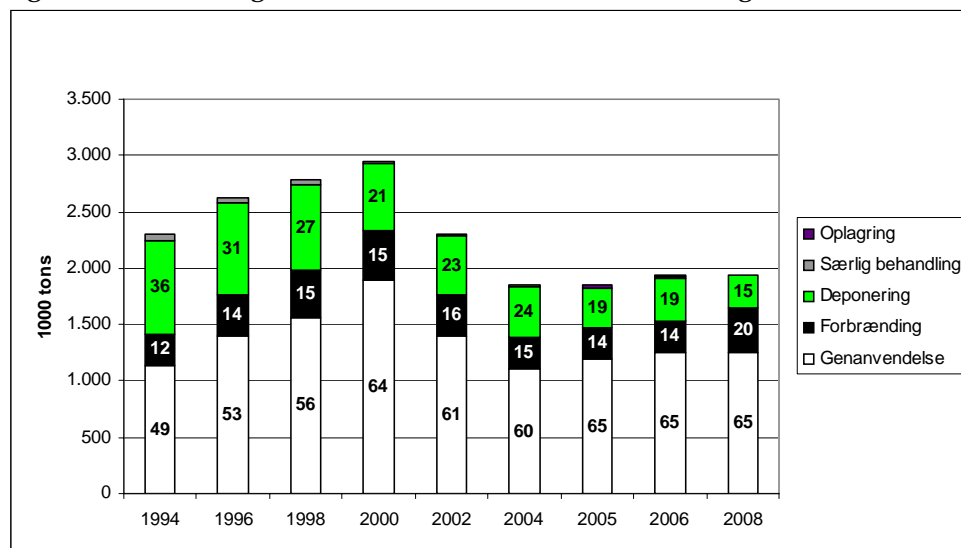
Tabel 5.5. Affaldsproduktion fra industri opdelt på fraktion, angivet i tons.

Fraktioner	2004	2005	2006
Diverse brændbart	230.314	243.384	236.544
Diverse ikke brændbart	123.092	67.278	89.297
Papir og pap udsorteret til genanvendelse	144.425	183.094	221.754
Plast udsorteret til genanvendelse	32.835	35.010	26.230
Madspild/andet organisk udsorteret til genanvendelse	90.798	77.537	121.726
Røejord	194.666	128.996	120.214
Jern og metal udsorteret til genanvendelse (1)	461.652	543.632	475.241
Slam	137.410	128.996	133.826
Farligt affald	236.104	236.236	279.176
Andet	203.559	210.596	232.138
I alt	1854855	1854759	1.936.146

Kilde: ISAG og (1) ISAG samt oplysninger fra genindvindingsindustrien og større skrothandlere

Behandlingen af affaldet fra industrien i perioden 1994 til 2006 fremgår af figur 5.5. De data, der ligger til grund for figuren, fremgår af bilag E, tabel E4.

Figur 5.5. Behandling af affald fra Industri 1994-2006 med sigtelinier for 2008



Kilde: som tabel 1.1 og 1.2. Figuren er konstrueret sådan at mængden i år 2008 er den samme som i 2006. Dette skal ikke ses som et udtryk for en prognose om den fremtidige udvikling i affaldsmængderne. Som det er blevet fremhævet i kapitel 1, skal faldet i affaldsmængderne fra industri fra 2001 tages med et vist forbehold.

Set over perioden 1994 – 2006 er andelen af affald fra industrien som deponeres mere end halveret, andelen der genanvendes er øget med 16 procentpoint, mens andelen der forbrændes stort set ikke har ændret sig fra 1994 til 2006.

Set i forhold til sigtelinien for 2008 er målet om højst at deponere 15% af industriaffaldet ikke nået, hvorimod målet om 65% genanvendelse er opfyldt.

Mængden og sammensætningen af affaldet fra industrien afhænger af, hvilken branche affaldet kommer fra, virksomhedernes størrelse og antal. Mulighederne for at reducere eller genanvende affaldet er derfor afhængig af affaldsfraktion og branche.

For at opfylde sigtelinierne i Affaldsstrategi 2005-2008 har Miljøstyrelsen udpeget nogle affaldstyper fra industrien, som der skal gøres en særlig indsats overfor. Det gælder blandt andet støberaffald og shredderaffald, som skal flyttes fra deponi til genanvendelse, såfremt det viser sig at være miljømæssigt og økonomisk effektivt.

Fra 2001 har det været muligt at opgøre industriaffaldet opdelt på 11 forskellige brancher.

Affaldsproduktionen i industrien opgjort på brancher og behandlingsform fremgår af tabel 5.6.

Tabel 5.6. Affaldsproduktion i industrien 2006 opgjort på brancher og behandlingsformer, angivet i tons.

Erhverv	Oparbejdning	Forbrænding	Deponering	Midlertidig oplagring	Særlig behandling	Total
Fremstilling m.v. (gammel fraktion)	24.586	5	0	0	0	24.591
Nærings- og nydelsesmiddelindu	212.883	29.416	7.017	1.048	14	250.378
Tekstil-, beklædnings- og læde	14.853	2.816	638	223	0	18.530
Træ- og møbelindustri	13.424	9.814	2.245	1.605	0	27.088
Papir- og grafisk industri	194.278	11.011	2.131	3.178	460	211.059
Kemisk industrie mv.	5.546	37.107	4.310	56	407	47.427
Gummi- og plastindustri	33.828	11.331	3.626	642	28	49.455
Sten-, ler- og glasindustri	40.108	5.352	4.963	457	33	50.913
Jern- og metalindustri	143.290	11.760	138.980	945	7.245	302.220
Anden fremstillingsvirksomhed	108.483	145.489	53.186	4.033	563	311.754
Forsyningsvirksomhed	108.388	5.899	32.020	2.942	301	149.549
Landbrug, skovbrug, fiskeri mv	16.390	5.553	5.950	361	25	28.280
Total	916.057	275.553	255.067	15.490	9.077	1.471.244

Kilde: ISAG indberetning 2006. Tabellen inkluderer mængder af roejord indberettet af Danisco og jern og metal indberettet af større skrothandlere.

Som det ses af tabel 5.6 bidrager nærings- og nydelsesmiddelindustrien, jern- og metalindustrien, anden fremstillingsvirksomhed, papir og grafisk industri og forsyningsvirksomheder med ca 73% af industriens affaldsmængder i 2006. 62% af industriens affald blev oparbejdet i 2006, 19% blev forbrændt, mens 17% blev deponeret.

Det bemærkes, at der fortsat registreres affald under den erhvervsmæssige kilde "Fremstilling m.v." uanset, at affaldet fra og med 2001 har skullet registreres mere detaljeret på brancher. Det drejer sig dog kun om 2% af den samlede affaldsmængde fra industrien.

5.4 Behandling af affald fra bygge- og anlægsvirksomhed

Produktionen af affald i bygge- og anlægssektoren er fra 2005 til 2006 øget med ca. 443.000 tons eller 8 %. Der er i beregningerne taget højde for, at der i 2005 manglede en indberetning på ca. 400.000 tons bygge- og anlægsaffald fra ét anlæg.

Tabel 5.7. Affald fra byggeri og anlæg opdelt på blandede og udsorterede fraktioner angivet i tons

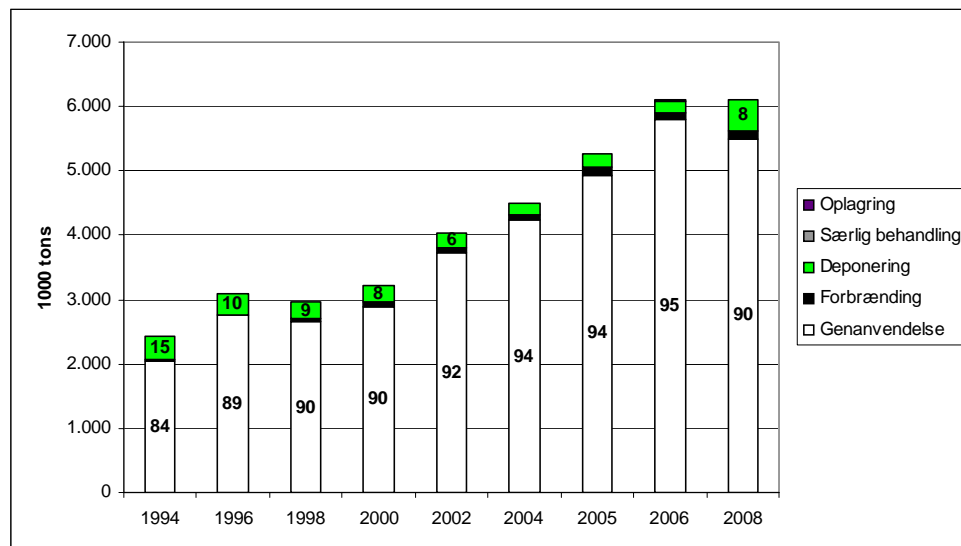
Fraktion	2004	2005	2006*
Diverse ikke brændbart	124.476	151.742	153.668
Beton	1.046.921	1.179.374	1.392.609
Tegl	247.210	241.749	289.795
Andet bygge/anlæg	536.456	478.614	491.844
Asfalt	716.481	736.603	965.161
Jord og sten	1.367.194	1.932.476	2.245.078
Andet genanvendeligt	140.760	165.984	232.864
Andet	316.072	383.810	341.639
I alt	4.495.570	5.270.352	6.112.658

Kilde: ISAG. *Det bemærkes, at der i 2005 manglede en indberetning på ca. 400.000 tons bygge- og anlægsaffald fra ét affaldsbehandlingsanlæg.

Som det ses i tabel 5.7, udgør beton samt jord og sten størstedelen af produktionen af affald fra byggeri og anlæg – tilsammen udgør disse to fraktioner i alt 60% af den samlede affaldsmængde i 2006. Asfalt tegnede sig i 2006 for 16% af de samlede mængder. De resterende 24% af bygge- anlægsaffaldet fordeler sig på de øvrige affaldsfraktioner.

Det ses af figur 5.6, at andelen af bygge- anlægsaffald, der går til genenvandelse, er øget med 11 procentpoint fra 1994 til 2006, samtidigt med at affaldsmængderne er fordoblet. Tilsvarende er andelen af affaldet, der deponeres faldet med 11 procentpoint. Det ses også af figuren, at fordelingen på de enkelte behandlingsformer siden 1998 har været i overensstemmelse med sigtelinier for 2008 om 90% genanvendelse. De data der ligger til grund for figur 5.6 fremgår af bilag E, tabel E5.

Figur 5.6. Behandling af affald fra byggeri og anlæg 1994-2006 med sigtelinier for 2008



Kilde: Se tabel 1.1 og 1.2. Figuren er konstrueret sådan, at mængden i år 2008 er den samme som i 2006. Dette skal ikke ses som et udtryk for en prognose om den fremtidige udvikling i affaldsmængderne.

Den høje genanvendelsesprocent for bygge- og anlægsaffald skyldes dels, at affald, der genanvendes ikke er pålagt affaldsavgift, som det er tilfældet med affald, der forbrændes eller deponeres. Dels at der i 1995 blev udstedt et cirkulære om kommunale regulativer om sortering af bygge- og anlægsaffald med henblik på genanvendelse⁸. Desuden har Miljøministeriet og Entreprenørforeningen indgået en aftale om selektiv nedrivning af bygningsaffald.

En stor del af affaldet fra bygge- og anlægssektoren oparbejdes af mobile knuseanlæg, der flyttes rundt i landet til forskellige opgaver.

Det er ejeren af det mobile anlæg, der skal indberette de behandlede mængder til ISAG, men det sker, at mængderne også indberettes af bygherren. Miljøstyrelsen er opmærksom på denne mulige kilde til dobbeltregistrering, og der lægges et stort arbejde i - i samarbejde med indberetterne - at kvalitetssikre data, så dobbeltregistrering undgås.

5.5 Behandling af restprodukter fra de kulfyrede kraftværker

Mængden af restprodukter fra de kulfyrede kraftværker varierer typisk fra år til år som følge af variationer i Danmarks import/eksport af elektricitet til og fra bl.a. Sverige og Norge. Importen/eksporten af el til og fra Sverige og Norge afhænger i

⁸ Cirkulære nr. 94 af 21. juni 1995.

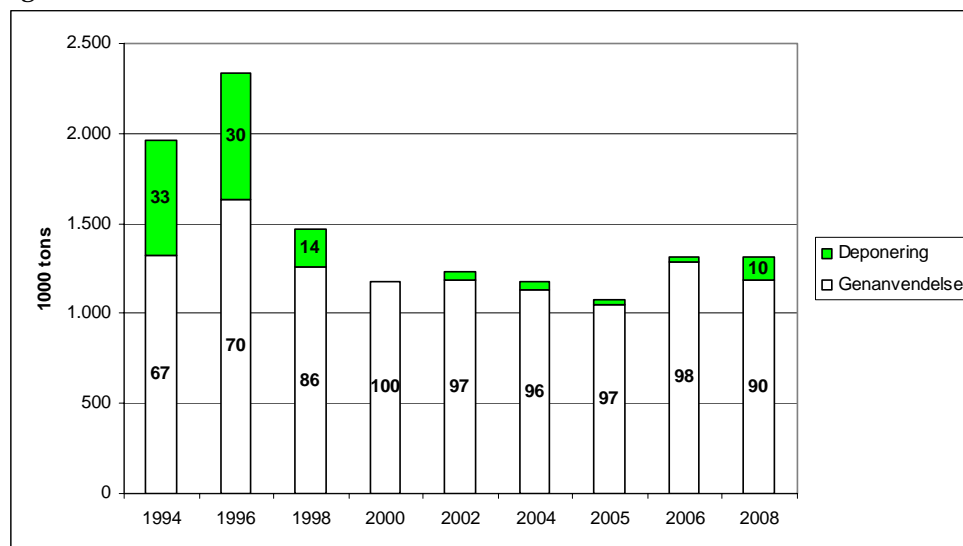
høj grad af nedbørsmængderne i de pågældende lande – hvis der er meget nedbør, er der således meget vandkraftsproduceret el i Sverige og Norge, og den danske eksport er derfor tilsvarende mindre.

1996 var f.eks. et år, hvor eksporten af el var særligt stor, hvilket også afspejler sig i mængden af restprodukter det pågældende år, jf. figur 5.7. I år 2000 var der meget store nedbørsmængder i Sverige, hvilket resulterede i så meget billig vandkraftproduceret el på markedet, at kraftværkerne i både Danmark og Norge måtte lukke midlertidigt ned. De data, der ligger til grund for figur 5.6, fremgår af bilag E, tabel E6.

Mængden af restprodukter er faldet siden 1996. Faldet kan især tilskrives at kul over tid er fortrængt af naturgas og vedvarende energi, herunder biobrændsler. Det ses da også af energistatistikken⁹, at en stadig mindre del af elproduktionen baseres på kul. Fortrængning af kul vil også fremover bevirke et fald i restprodukterne fra den kulbaserede energiproduktion, Samtidigt må der forventes en stigning i mængden af flyveaske og bundaske fra biobrændsler i takt med, at biobrændsler kommer til at tegne sig for en større del af energiproduktionen.

Mængden af restprodukter fra de kulfyrede kraftværker var i år 2006 på ca. 1.314.000 tons, svarende til en stigning på 11% i forhold til 2005. Som det ses af figur 5.7 blev 98% af restprodukterne genanvendt og 2% deponeret. Stigningen i mængden af restprodukter kan bl.a. tilskrives en stigningende eksport af el til bl.a. Sverige, Norge og Tyskland¹⁰.

Figur 5.7. Behandling af restprodukter fra kulfyrede kraftværker 1994-2006 med sigtelinier for 2008



Kilde: som tabel 1.1 og 1.2. Figuren er konstrueret sådan at mængden i år 2008 er den samme som i 2006. Dette skal ikke ses som et udtryk for en prognose om den fremtidige udvikling i Affaldsmængderne.

⁹ Den seneste energistatistik kan findes på Energistyrelsens hjemmeside, www.ens.dk

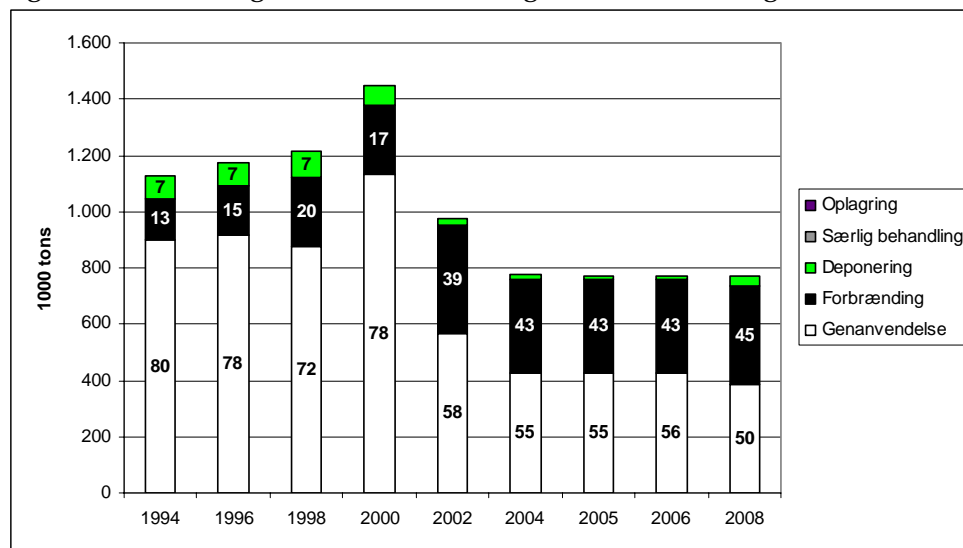
¹⁰ Energistyrelsens månedlige elstatistik. Findes på www.ens.dk

5.6 Behandling af slam fra kommunale renselanlæg

I ISAG bliver der årligt indberettet den mængde spildevandsslam fra kommunale rensningsanlæg, som tilføres behandlingsanlæg. For spildevandsslams vedkommende vil sige komposterings- og bioforgasningsanlæg, slamforbrændingsanlæg, og deponeringsanlæg. Spildevandsslam fra rensningsanlæg, som forbrændes i deciderede slamforbrændingsanlæg eller lagres/mineraliseres på selve rensningsanlægget, eller som går direkte fra et rensningsanlæg til genanvendelse i jordbruget registreres derimod ikke i ISAG.

Da ikke alt spildevandsslam, som nævnt, indberettes til ISAG, indhenter Miljøministeriet oplysninger om bl.a. mængder af spildevandsslam fra kommunale rensningsanlæg. I henhold til EU's slamdirektiv, skal medlemsstaterne hvert tredje år bl.a. indberette oplysninger om mængder af spildevandsslam til Kommissionen. Danmark har derfor indhentet oplysninger om spildevandsslam fra kommunerne. På grund af en omlægning til elektronisk indberetning af disse data fra de kommunale rensningsanlæg, foreligger der endnu ikke en opgørelse for 2005 over slammængder fra de kommunale rensningsanlæg. De seneste data vedrørende spildevandsslam fra kommunale rensningsanlæg er fra 2002, jf. Miljøstyrelsens slamstatistik¹¹. Disse oplysninger er derfor anvendt, som udtryk for mængden af spildevandsslam fra kommunale rensningsanlæg fra 2003 og frem. Dog er mængden af spildevandsslam fra rensningsanlæg, som deponeres, baseret på ISAG data, da rensningsanlæggene indberetter disse data årligt, og da data omfatter den samlede mængde spildevandsslam, som deponeres.

Figur 5.8. Behandling af slam fra renselanlæg 1994-2006 med sigtelinier for 2008



Kilde: som tabel 1.1 og 1.2. Figuren er konstrueret sådan at mængden i år 2008 er den samme som i 2006. Dette skal ikke ses som et udtryk for en prognose om den fremtidige udvikling i affaldsmængderne. Data for 2004, 2005 og 2006 er slammængder i 2002 tal. Opgørelsesmetoden for slam til mineralisering er ændret for 2001 og frem. I mængden til genanvendelse indgår 45.600 tons slam med tørstofindhold på 20%, svarende til 607.922 tons i vådvægt, til langtidslager og i mængden til forbrænding indgår 221.730 tons til anden udnyttelse (Carbogrit og cement produktion).

Spildevandsslam fra rensningsanlæg er angivet i vådvægt. I gennemsnit indeholder spildevandsslam opgjort i vådvægt ca. 10% tørstof. Der er imidlertid store variationer i tørstofindholdet, således indeholder slam til mineralisering kun ca.

¹¹ "Spildevandsslam fra kommunale og private rensningsanlæg i 2002." Orientering fra Miljøstyrelsen, nr. 5. 2004. Tallene kommer fra slamstatistikens bilag 4.4. For deponering af slam er der anvendt ISAG tal for år 2006.

1,5% tørstof, mens slam, der genanvendes i landbruget eller forbrændes, indeholder omkring 20% tørstof. For at få et nogenlunde ensartet tørstofindhold i de angivne mængder spildevandsslam, er mængden af slam til mineralisering omregnet fra 1,5% tørstof (607.922 tons) til 20% tørstof (45.600 tons). De 45.600 tons indgår i andelen af spildevandsslam til genanvendelse, da det forventes, at slammet vil blive genanvendt efter en årrække.

Sigtelinjerne for behandling af slam fra kommunale rensningsanlæg, er 50% genanvendelse i jordbruget, 45% forbrænding (heraf 25% forbrænding med genanvendelse af asken i industrielle processer), og 5% deponering.

Figur 5.8 viser behandlingen af slam fra kommunale rensningsanlæg, baseret på data fra 2002. Behandling af slam fordeler sig med 56% til genanvendelse, 43% til forbrænding og 2% til deponering. De data der ligger til grund for figur 5.6 fremgår af bilag E, tabel E7.

Baseret på de foreliggende data, er sigtelinjen for behandling af slam opfyldt. Mængden af slam der i 2002 blev anvendt i industrielle processer var ca. 220.000 tons.¹² Det skal bemærkes, at det anlæg som i 2002 blev tilført spildevandsslam til carbogritproduktion er under afvikling. Det må derfor forventes at mængden af spildevandsslam til forbrænding med genanvendelse af asken i industrielle processer, vil være mindre i 2006 end det som 2002 tallene antyder.

Spildevandsslam genanvendes hovedsageligt som gødning på landbrugsjord. Der er i de seneste år stillet strengere krav til slammets indhold af visse miljøfremmede stoffer, når det skal udbringes på landbrugsjord. Dette forventes på kort sigt at få genanvendelsen til at falde. På længere sigt forventes det, at den generelle udfasningspolitik for miljøfremmede stoffer igen vil forbedre slammets kvalitet.

Endelig er der i stadig større grad alternative metoder til anvendelse af slam under udvikling, som f.eks. forgasning. Efter forbrænding af slammet kan den uorganiske del anvendes i industrielle processer. I figur 17 er denne mængde medregnet som forbrænding, da der er tale om nyttiggørelse og ikke genanvendelse.

5.7 Behandling af restprodukter fra affaldsforbrændingsanlæg

Restprodukterne fra affaldsforbrænding (slagge, flyveaske og røggasrensingsprodukter) udgør en betydelig affaldsfraktion, men er, som tidligere nævnt, ikke medregnet i opgørelserne over den samlede affaldsproduktion, da affaldet i så fald ville blive talt med 2 gange.

Mængden af restprodukter fra affaldsforbrændingen afhænger af den mængde affald, der forbrændes. Slagge og røggasrensingsprodukter udgør typisk hhv. ca. 20% og 5% af den indfyrede affaldsmængde.

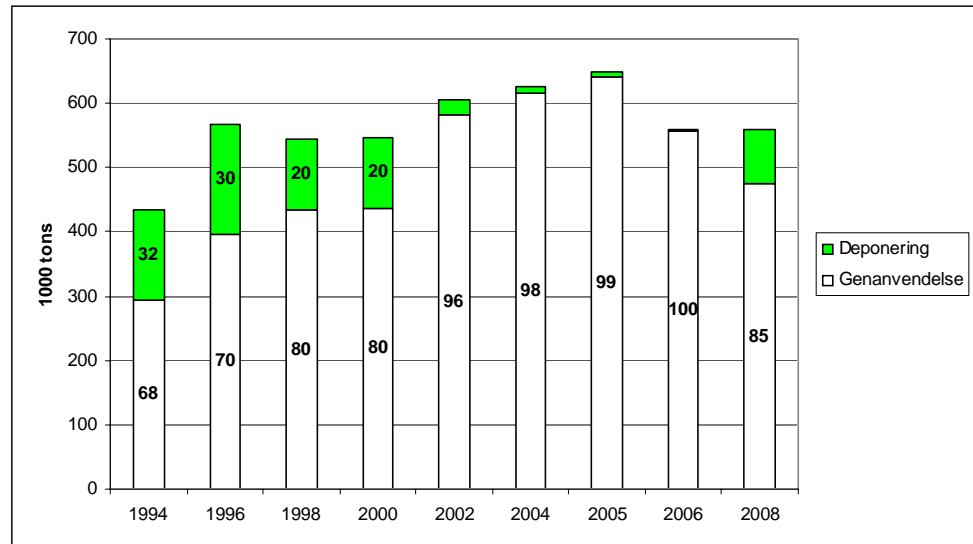
Slagge fra affaldsforbrændingen må genanvendes, jf. bekendtgørelse om genanvendelse af restprodukter og jord til bygge og anlægsarbejder, forudsat visse krav til slaggens indhold og udvaskning af miljøbelastende stoffer er opfyldt. Med henblik på at begrænse indholdet af miljøbelastende stoffer i slaggen og hindre dannelse af skadelige stoffer under forbrændingen må visse affaldsfraktion ikke

¹² Der foreligger endnu ingen opgørelse for 2004. Tallet er "andet m.m." fra slamstatistikens bilag 4.4.

anvises til forbrænding. Det gælder ikke-genanvendeligt PVC, imprægneret træ og elektriske og elektroniske produkter.

Restprodukterne kan ikke genanvendes, hvis de indeholder for store mængder tungmetaller med risiko for udvaskning til jorden, samt grundvand og overfladevand. De må så i stedet deponeres.

Figur 5.9. Behandling af restprodukter fra affaldsforbrænding 1994-2006 (excl. eksporteret mængde restprodukter) med sigtelinier for 2008



Kilde: Se tabel 1.1 og 2.2. Figuren er konstrueret sådan, at mængden i år 2008 er den samme som i 2006. Dette skal ikke ses som et udtryk for en prognose om den fremtidige udvikling i affaldsmængderne.

Figur 5.9 viser mængden af restprodukter fra affaldsforbrændingsanlæg i perioden 1994 – 2006 angivet i tons, samt hvilken behandling affaldet har fået. Figuren omfatter den producerede mængde restprodukter, der er genanvendt eller deponeret i Danmark. De data, der ligger til grund for figur 5.6, fremgår af bilag E, tabel E8.

Langt den største del af restprodukterne genanvendes – genanvendelsesprocenten var i 2006 meget tæt på 100%, idet mindre end 0,5% blev deponeret. Inddrages den mængde restprodukter, som eksporteres til genanvendelse eller deponering, var genanvendelsesprocenten i 2006 i størrelsesordenen 85%.

Tabel 5.8 viser behandlingen af den samlede mængde restprodukter fra affaldsforbrænding, og inkluderer derfor den mængde restprodukter som eksporteres.

Det ses af tabel 5.8, at affaldsforbrændingsanlæggene i alt producerede 588.094 tons restprodukter i 2006. Heraf blev 92.428 tons deponeret. Det fremgår af tabellen, at det helt overvejende er flyveaske og røggsarensningsprodukter som deponeres. 112.648 tons flyveaske og røggsarensningsprodukter blev i 2006 eksporteret til deponering i udlandet – dette tal inkluderer i størrelsesordenen 20.000 tons, som er fraført et dansk deponi. Ud af den samlede mængde restprodukter fra affaldsforbrænding i 2006, blev knapt 500.000 tons genanvendt og knapt 100.000 deponeret i ind og udland. Det svarer til at ca. 85% af de, der blev produceret i 2006 blev genanvendt, mens 15% blev deponeret. Sigtelinjen om 85% genanvendelse af restprodukter fra affaldsforbrændingen er således opfyldt.

Det fremgår af tabel 5.8, at mængden af restprodukter, der er eksporteret til deponering, er steget fra 21.103 tons i 1996 til 112.648 tons i 2006

Tabel 5.8. Slagger, flyveaske og røggasrensningprodukter fraført affaldsforbrændingsanlæg og lager 1996 - 2006, angivet i tons.

	1996	1998	2000	2002	2004	2005	2006
Fraført							
Slagger fraført	509200	468500	494.055	543.254	564.313	595.272	497.927
Flyveaske og røggasrensningprodukter fraført/eksporteret	71900	82500	68.018	84.531	86.834	82.964	90.167
<i>I alt fraført</i>	<i>581100</i>	<i>551000</i>	<i>562073</i>	<i>627785</i>	<i>651147</i>	<i>678.236</i>	<i>588.094</i>
Deponeret							
Slagger	126300	76400	106.265	19.365	10.644	6.918	1.971
Flyveaske og røggasrensningprodukter	45300	33300	3.478	3.623	446	260	288
Flyveaske og røggasrensningprod. deponeret i udlandet	21103	37900	85.700	124.820	180.937	190.862	112.648
<i>I alt deponeret</i>	<i>192703</i>	<i>147600</i>	<i>195443</i>	<i>147808</i>	<i>192027</i>	<i>198040</i>	<i>114.907</i>
Tilført oparbejdningsanlæg							
Slagger registreret som tilført oparbejdningsanlæg	101800	115200	131.201	88.351	96.818	102.432	89.232
Slagger fraført og vurderet tilført direkte til genanvendelse	281100	276900	256589	435538	456851	485922	406.724
<i>I alt tilført oparbejdningsanlæg</i>	<i>382900</i>	<i>392100</i>	<i>387790</i>	<i>523889</i>	<i>553669</i>	<i>588354</i>	<i>495.956</i>
Tilført/fracført midlertidigt deponi							
Flyveaske og røggasrensningprododukter	5497	11300	-21160	-43912	-94549	-108158	-22.769

Kilde: Beregninger på baggrund af ISAG indberetninger og registreringer i henhold til EU's transportforordning.

Bilag A. Affaldsproduktion i Danmark

Tabel A1. Samlet affaldsproduktion i Danmark 1994 - 2006

	1000 tons												
	1994	1995	1996	1997	1998	1999	2000	2001	2002	2003	2004	2005	2006
Husholdninger	2.575	2.610	2.767	2.776	2.796	2.963	3.084	3.083	3.121	3.009	3.164	3.337	3.298
<i>Dagrenovation</i>	1.662	1.628	1.655	1.621	1.702	1.665	1.676	1.701	1.700	1.677	1.692	1.711	1.715
<i>Storskrald</i>	606	618	639	588	572	672	730	680	655	634	687	791	741
<i>Haveaffald</i>	286	326	401	443	438	464	519	458	517	500	500	563	598
<i>Andet</i>	21	38	72	125	83	163	158	242	246	198	284	272	242
Service	656	834	851	861	955	955	1.119	1.307	1.357	1.655	1.833	1.841	1.974
Industri	2.309	2.563	2.632	2.736	2.783	2.653	2.948	2.616	2.311	1.841	1.855	1.854	1.936
Byggeri og anlæg	2.433	2.559	3.088	3.427	2.962	2.968	3.223	3.391	4.044	3.785	4.496	5.270	6.113
Renseanlæg	1.156	1.195	1.212	1.248	1.251	1.379	1.476	1.123	1.011	836	819	816	814
Kulfyrede kraftværker	1.962	1.699	2.332	1.775	1.469	1.299	1.176	1.211	1.228	1.473	1.180	1.081	1.314
Andet	14	6	30	34	18	15	5	37	34	15	14	11	10
Total	11.105	11.466	12.912	12.857	12.233	1.233	13.031	12.768	13.105	12.614	13.359	14.210	15.459

Kilder: ISAG, Danisco, Genvindingsindustrien og større skrothandlere, DONG Energy, Vattanfall samt indberetninger til Miljøstyrelsen om slam fra kommunale anlæg til udbringning på landbrugsjord mv. og afbrænding af slam på slamforbrændingsanlæg. Da de seneste data for slam til genanvendelse og forbrænding er fra 2002 er disse anvendt i 2006. Slamallet er angivet i vådvægt, dog er slam til mineralisering omregnet til 20% tørstofindhold. Slam til langtidslager er indregnet i mængden til udbringning på landbrugsjord mv. Slam til nyttiggørelse er indregnet i mængden til forbrænding.

Tabel A2. Affaldsproduktionen i Danmark i 2004, 2005 og 2006 samt sigtelinier for 2008 opgjort på kilde og behandlingsform. Angivet i 1000 tons og i %.

HELE LANDET	Genanvendelse							Forbrænding							Deponering							Særlig behandling							Oplagring						
	2004		2005		2006		Mål	2004		2005		2006		Mål	2004		2005		2006		Mål	2004		2005		2006		Mål	2004		2005		2006		Mål
Kilde	1000 t	%	1000 t	%	1000 t	%	%	1000 t	%	1000 t	%	1000 t	%	%	1000 t	%	1000 t	%	1000 t	%	%	1000 t	%	1000 t	%	1000 t	%	%	1000 t	%	1000 t	%	1000 t	%	%
Husholdninger	1.019	32	1.080	32	1.077	33	-	1.880	59	1.926	58	1.911	58	-	165	5	202	6	195	6	-	6	0	6	0	7	0	-	93	3	122	4	108	3	-
Dagrenovation	211	12	233	14	226	13	20	1.470	87	1.467	86	1.476	86	80	11	1	12	1	13	1	0	0	0	0	0	0	0	0	0	0	0	0	0	0	
Storskrald	98	14	97	12	76	10	25	369	54	412	52	405	55	50	132	19	165	21	156	21	25	1	0	1	0	1	0	0	86	13	116	15	104	14	0
Haveaffald	495	99	557	99	592	99	95	0	0	0	0	0	0	5	5	1	5	1	6	1	0	0	0	0	0	0	0	0	0	0	0	0	0	0	
Emballageaffald	84	100	96	100	85	100	*)	0	0	0	0	0	0	*)	0	0	0	0	0	0	*)	0	0	0	0	0	0	0	0	0	0	0	0	0	
Andet	130	65	97	55	97	62	-	41	21	47	27	30	19	-	17	8	21	12	20	13	-	5	2	5	3	6	4	-	7	3	7	4	4	3	-
Service	807	44	825	45	905	46	50	859	47	833	45	879	45	45	140	8	152	8	151	8	5	3	0	3	0	3	0	0	23	1	28	2	37	2	0
Industri	1.111	60	1.199	65	1.261	65	65	276	15	268	14	276	14	20	452	24	352	19	375	19	15	7	0	8	0	9	0	0	9	0	27	1	15	1	0
Byggeri og anlæg	4.231	94	4.943	94	5.801	95	90	81	2	106	2	88	1	2	172	4	208	4	204	3	8	0	0	0	0	0	0	0	0	0	0	0	0	0	0
Renseanlæg	440	54	442	54	438	54	50	336	41	339	42	336	41	45	42	5	35	4	39	5	5	0	0	0	0	0	0	0	0	0	0	1	0	0	
Kultyrede kraftværker	1.134	96	1.053	97	1.284	98	90	0	0	0	0	0	0	-	46	4	28	3	31	2	10	0	0	0	0	0	0	0	0	0	0	0	0	0	-
Andet	3	24	3	31	4	37	-	5	34	2	17	0	2	-	6	42	6	51	6	61	-	0	0	0	0	0	0	0	0	0	0	0	0	0	-
Total	8.746	65	9.545	67	10.768	70	65	3.437	26	3.473	24	3.489	23	26	1.024	8	983	7	1.002	6	9	16	0	18	0	19	0	0	136	1	191	1	181	1	0

Kilde: ISAG indberetninger, Regeringens Affaldsstrategi 2005-2008, Danisco, Genvindingsindustrien og andre større skrothandlere, indberetning til Miljøstyrelsen om slam til udbringning på landbrugsjord m.v. og afbrænding af slam på slamforbrændingsanlæg (tal vedrørende 2001). Affaldsmængden fra renselanlæg er inkl. ristestof og sand *) Der henvises til emballagestatistikken vedrørende målsætninger for behandling af emballageaffald.

Tabel A3 Affaldsproduktion i Danmark i 2003, 2004 og 2005 opgjort på affaldstype og behandlingsform. Angivet i tons og i %.

HELE LANDET	Genanvendelse						Forbrænding						Deponering						Særlig behandling						Oplagring						
	2004		2005		2006		2004		2005		2006		2004		2005		2006		2004		2005		2006		2004		2005		2006		
Affaldstype	1000 t	%	1000 t	%	1000 t	%	1000 t	%	1000 t	%	1000 t	%	1000 t	%	1000 t	%	1000 t	%	1000 t	%	1000 t	%	1000 t	%	1000 t	%	1000 t	%	1000 t	%	
Dagrenovation	252	14	252	14	248	13	1.527	85	1.566	85	1.606	86	14	1	15	1	17	1	0	0	0	0	0	0	0	0	0	0	0	0	0
Behandlingsrest	1.679	72	1.595	74	1.824	77	341	15	336	16	336	14	314	13	217	10	218	9	0	0	0	0	0	0	0	0	0	0	0	0	0
Storskrald	99	14	98	12	76	10	369	54	412	52	405	55	132	19	165	21	156	21	1	0	1	0	1	0	87	13	116	15	104	14	
Haveaffald	664	97	726	99	766	99	1	0	1	0	1	0	20	3	10	1	7	1	0	0	0	0	0	0	0	0	0	0	0	0	0
Erhvervsaffald	5.808	78	6.595	80	7.534	82	1.099	15	1.069	13	1.050	11	450	6	479	6	503	5	0	0	0	0	0	0	49	1	75	1	77	1	
Farligt affald	52	20	22	10	55	21	95	38	83	38	85	33	92	36	97	45	100	39	15	6	17	8	18	7	0	0	0	0	0	0	0
Sygehusaffald	0		0		0		0		0		0		0		0		0		0		0		0		0		0		0		0
Emballageaffald	192	99	256	100	262	99	1	1	1	0	1	1	0	0	0	0	0	0	0	0	0	0	0	0	0	0	0	0	0	0	0
Ikke oplyst	0	9	2	28	5	48	4	90	5	71	5	51	0	1	0	1	0	0	0	0	0	0	0	0	0	0	0	0	0	0	0
Total	8.746	65	9.545	67	10.768	70	3.437	26	3.473	24	3.489	23	1.024	8	983	7	1.002	6	16	0	18	0	19	0	136	1	191	1	181	1	

Kilde: ISAG indberetninger, Regeringens Affaldsstrategi 2005-2008, Danisco, Genvindingsindustrien og andre større skrothandlere, indberetning til Miljøstyrelsen om slam til udbringning på landbrugsjord m.v. og afbrænding af slam på slamforbrændingsanlæg (tal vedrørende 2001). Affaldsmængden fra renselanlæg er inkl. ristestof og sand

Bilag B. Genanvendelse

Tabel B1. Forbrug og genanvendelse af papir og pap 1994 - 2006, angivet i 1000 tons

	1994	1996	1998	2000	2002	2004	2005	2006
Forbrug af nyt papir (1)		1.181	1.304	1.332	1.373	1.441	1.447	1.450
Returpapir indsamlet i DK (2, 4)	352	548	623	702	688	677	763	788
Returpapir indsamlet i % af forbrug af nyt papir		46	48	53	50	47	53	54
Dansk returpapir tilført danske papirfabrikker (2)		318	334	424	396	410	427	427
Nettoeksport af returpapir (3)		220	242	287	327	404	425	632

Kilde: (1) Statistik for genanvendelse af emballageaffald 2006. Miljøstyrelsen, Miljøprojekt nr. X, (under udarbejdelse), (2) ISAG indberetninger

Tabel B2. Papir og pap indsamlet til genanvendelse opgjort på kilder, 1994-2006, angivet i tons

Type	Erhvervsmæssig kilde	1994	1996	1998	2000	2002	2004	2005	2006
Emballageaffald	Husholdninger	-	-	-	-	11.784	6.933	4.991	8.675
	Service	-	-	-	-	28.567	31.616	71.538	97.218
	Industri	-	-	-	-	33.881	47.268	53.416	57.553
	Byggeri og anlæg	-	-	-	-	1.257	1.401	1.233	1.060
	Renseanlæg	-	-	-	-	2	187	126	149
	Andet	-	-	-	-	0	0	0	0
<i>Subtotal</i>		-	-	-	-	75.492	87.404	131.305	164.655
Andre affaldstyper	Husholdninger	142.668	160.469	208.486	181.315	192.275	213.806	244.878	*231.713
	Service	102.889	173.289	203.537	227.790	221.747	277.463	255.276	*226.843
	Industri	106.463	214.015	210.278	292.069	197.002	97.157	129.677	164.201
	Byggeri og anlæg	5	163	255	401	1.921	803	2.123	765
	Renseanlæg	0	2	1	3	1	7	28	47
	Andet	1	213	0	0	0	0	0	0
<i>Subtotal</i>		352.027	548.150	622.557	701.579	612.947	589.236	631.982	623.570
Total		352.027	548.150	622.557	701.579	688.438	676.641	763.287	788.225

Kilde: ISAG indberetninger 1994-2006. Bemærk at der tilsyneladende skete dobbeltregistrering i 1998, hvorfor mængden var ca. 20.000 tons for høj.

*Der er sent i forløbet flyttet 28.761 tons fejllindberettet papir og pap udsorteret til genanvendelse fra service til husholdninger. Det bemærkes, at der kun er foretaget en konsekvensrettelse i tabel 5.1, 5.2, 5.3 og B2.

Tabel B3. Plast indsamlet til genanvendelse opgjort på kilder, 1994-2006, angivet i tons.

Type	Erhvervsmæssig kilde	1994	1996	1998	2000	2002	2004	2005	2006
Emballage-affald	Husholdninger	-	-	-	-	1.682	692	2.352	1.830
	Service	-	-	-	-	2.764	2.808	5.893	5.269
	Industri	-	-	-	-	1.342	1.602	1.477	1.427
	Byggeri og anlæg	-	-	-	-	26	93	170	62
	Andet	-	-	-	-	0	0	0	0
<i>Subtotal</i>		-	-	-	-	5.814	5.195	9.893	8.587
Andre affaldstyper	Husholdninger	1.372	1.206	1.233	1.585	3.165	3.146	4.588	2.329
	Service	2.546	2.928	4.021	7.411	10.126	12.807	12.826	16.036
	Industri	24.678	24.551	27.517	31.150	30.713	31.234	33.533	24.804
	Byggeri og anlæg	1	29	67	117	719	1.420	2.212	1.494
	Rensningsanlæg	0	0	0	0	6	8	5	17
	Andet	0	0	129	0	81	189	0	513
<i>Subtotal</i>		28.597	28.714	32.966	40.263	44.809	48.802	53.165	45.192
Total		28.597	28.714	32.966	40.263	50.623	53.997	63.058	53.780

Kilde: ISAG indberetninger 1994-2006.

Tabel B4. Glas indsamlet til genanvendelse opgjort på kilder, 1994-2006, angivet i tons

Type	Erhvervsmæssig kilde	1994	1996	1998	2000	2002	2004	2005	2006
Emballage-affald	Husholdninger	-	-	-	-	103.895	75.947	87.325	73.509
	Service	-	-	-	-	6.824	9.455	5.334	0
	Industri	-	-	-	-	6.667	11.984	21.166	14.206
	Byggeri og anlæg	-	-	-	-	0	6	0	4
	Andet	-	-	-	-	0	0	0	0
<i>Subtotal</i>		-	-	-	-	117.385	97.393	113.824	87.718
Andre affaldstyper	Husholdninger	69.064	64.903	83.033	82.351	6.863	11.652	11.728	11.257
	Service	25.507	34.282	20.076	18.262	4.859	5.132	5.020	6.104
	Industri	14.778	53	27	7.453	473	12.722	4.823	21.324
	Byggeri og anlæg	0	199	455	234	5.420	13.573	29.689	4.988
	Renseanlæg	0	0	0	0	0	0	10	0
	Andet	178	0	0	0	0	0	0	0
<i>Subtotal</i>		109.528	99.438	103.590	108.300	17.616	43.079	51.270	43.674
Total		109.528	99.438	103.590	108.300	135.001	140.472	165.094	131.392

Kilde: ISAG indberetninger 1994-2006.

Tabel B5. Genanvendelse af jern- og metalkrot 1995 – 2006, angivet i 1.000 tons

	1995	1996	1998	2000	2002	2003	2004	2005	2006
I. Jern- og metalkrot fra Danmark tilført støberier og Stålvalseværket (2)	471	356	462	416	183	261	137	35	59
II. Jern- og metalkrot eksporteret af skrothandlere (2)	567	612	535	689	611	738	571	494	400
III. Jern- og metalkrot importeret af skrothandlere (2)	32	35	26	16	76	142	74	54	40
Ialt indsamlet DK jern- og metalkrot til genanvendelse I+II-III	1006	933	971	1089	718	857	634	475	419
Jern- og metalkrot importeret af støberier og Stålvalseværket (1)	-	263	216	220	116	10	8	23	23

Kilde: (1) ISAG indberetninger, (2) Oplysninger fra Genvindingsindustrien og andre større skrothandlere. Bemærk, at opgørelsen i tabel 9 er anderledes end i tabel 4. Bl.a. er der ikke foretaget korrektion for jern og metal fraført forbrændingsanlæg. Der er sket en stort fald i Jern- og metalkrot importeret af støberier og Stålvalseværket i 2003 - 2006. Det skyldes, at Stålvalseværket er lukket og derfor ikke indberetter længere.

Tabel B6. Organisk affald tilført og fraført oparbejdningsanlæg 1995-2006, angivet i 1.000 tons

Materiale og behandling	1995	1996	1998	2000	2002	2004	2005	2006
<i>Tilført behandlingsanlæg</i>								
Grene, blade mv. til kompostering/træflisning	376	452	551	677	685	682	737	782
Organisk affald (1) fra dagrenovation til kompostering	34	36	42	38	18	47	38	36
Organisk affald fra dagrenovation til bioforgasning	5	10	9	7	19	1	1	0
Organisk affald fra øvrige kilder til kompostering	6	2	1	9	45	6	7	12
Organisk affald fra øvrige kilder til bioforgasning	120	111	96	165	65	114	106	140
Organisk affald fra øvrige kilder til dyrefoder	32	34	44	48	18	4	4	3
Slam til kompostering	7	6	57	218	348	53	50	67
Slam til bioforgasning	59	92	91	35	86	91	87	89
Slam udkørt på landbrugsjord	0	0	0	0	0	6	5	5
Slam til forbrænding	0	0	0	0	0	54	43	40
Slam tilført carbogrit anlæg (2)	0	0	0	0	0	172	179	202
<i>Tilført i alt</i>	639	743	891	1.197	1.284	1.229	1.257	1.376
<i>Fraført behandlingsanlæg</i>								
Bark/træflis	49	34	15	13	15	14	15	12
Kompost	102	162	197	293	323	311	333	356
Sigterest	5	19	16	21	12	22	22	23
<i>Fraført i alt</i>	156	215	228	328	350	346	370	392

Kilde: ISAG. ISAG modtager oplysninger om hvilke affaldsfraktion og mængder der tilføres og fraføres behandlingsanlæg, men ikke om hvad de tilførte fraktioner oparbejdes til. Derfor er tabellens oplysninger om, hvad det organiske affald oparbejdes til, baseret på hvilken type anlæg affaldet er tilført. Er organisk dagrenovation f.eks. tilført et biogasanlæg noteres den tilførte mængde som tilført til bioforgasning, tilsvarende for affald tilført komposteringsanlæg, og så fremdeles. En beskrivelse af, hvilke mængder fra hvilke anlæg, der indgår under de forskellige kategorier findes i bilag G, Tabel G1. Organisk affald, der går direkte fra affaldsproducenten til jordbrugsformål, indberettes ikke til ISAG. Disse oplysninger indsamles sideløbende af Miljøstyrelsen. Seneste data findes i Statistik for behandling af organisk affald fra husholdninger 2001, Miljøprojekt nr. 856, 2003. Heri opgøres mængden af tilført organisk dagrenovation til kompostering og bioforgasning til 37.000 tons. (1) Madspild m.v. (2) Slam tilført carbogrit anlæg.

Bilag C. Farligt affald

Tabel 1C. Behandling af farligt affald

Affaldsfraktion niveau 2	Oparbejdning		Forbrænding		Deponering		Særlig beh.		I alt	
	2005	2006	2005	2006	2005	2006	2005	2006	2005	2006
Primære kilder										
Vaske- og rengøringsmiddelaffald	0	6	2.692	2.724	59	0	20	267	2.771	2.997
Org.opløsningsmidler med organisk bunden halogen	0	0	225	360	0	0	11	2	236	362
Brandfarlige org.opløsningsmidler med organisk bundet halogen	0	0	271	181	0	0	0	0	271	181
Org.opløsningsmidler med forbindelse af halogen/svovl	0	0	56	29	0	0	0	0	56	29
PCB- og PCT-affald	0	0	17	1	0	0	0	1	18	2
Flydende rester fra org.syntese indeholdende giftstoffer og halogen/svovl	0	0	16	15	0	0	0	0	16	15
Flydende rester fra org.syntese med halogen/svovl	0	0	114	37	0	0	0	0	114	37
PVC-slam fra plastbelægning, der indeholder org.opløsningsmidler	0	0	19	3	0	0	0	0	19	3
Faste rester fra genvinding af halogenholdige opløsningsmidler	0	0	3	2	0	0	0	0	3	2
Faste rester fra org.syntese indeholdende giftstoffer og halogen/svovl	0	0	1	1	0	0	0	0	1	1
Faste rester fra org.syntese indeholdende halogen/svovl	0	0	142	144	8	1	0	0	151	145
Org.aromatiske opløsningsmidler uden halogen/svovl	7	16	7.921	7.894	0	0	98	136	8.026	8.046
Org.opløsningsmidler uden aromatiske opløsningsmidler eller halogen/svovl	7	9	3.489	2.703	0	0	0	0	3.497	2.712
Farve/lak/maling med org.opløsningsmidler	28	77	6.831	9.372	0	0	1.677	1.384	8.536	10.833
Farve/lak/maling uden org.opløsningsmidler	1	30	6.281	6.007	272	264	7	2	6.560	6.303
Tjære og rustbeskyttende olier	130	0	459	460	0	0	0	0	589	460
Alkohol/vand fra nylonclichéer	0	0	10	3	0	0	0	0	10	3
Rester fra destillation af blandinger med acetone/styren/uhærdet polyester	0	0	49	61	0	0	0	0	49	61
Org.metallforbindelser undtagen kviksølv	0	0	41	43	0	0	0	1	41	45
Flydende org.rester fra destillation uden halogen/svovl	0	0	637	134	0	0	0	0	637	134
Formaldehydopløsninger < 30%	0	0	58	45	0	0	0	0	58	45
Phenol- og formaldehydemulsion	0	0	32	27	0	0	0	0	32	27
Di-isocyanater	0	0	138	147	0	0	0	0	138	147
Frostsikringsvæske	274	259	305	404	0	0	713	784	1.292	1.447
Latex/gummislam med org.opløsningsmidler	1	0	16	7	0	0	0	100	17	107
Syreslam fra raffinering af brugt smøreolie	0	0	21	13	0	0	0	0	21	13
Limaffald med org.opløsningsmidler/2-komponent lim	11	15	362	371	0	0	0	0	373	386
Faste rester fra org.syntese uden halogen/svovl	2	9	316	290	0	0	0	2	318	301
Slibestøv med asbest/metaller	0	0	12	6	3	1	0	0	15	8
Roemos med blyforbindelser	0	0	0	0	0	0	0	0	0	0
Sure vandige opløsninger med chromforbindelser	1	1	25	27	6	3	192	216	224	247
Sure vandige opløsninger med salpetersyre men ikke flussyre	0	0	41	19	0	0	493	221	534	240
Sure vandige opløsninger med flussyre/fluorider	0	0	21	15	0	0	301	283	323	297
Sure vandige opløsninger med salt-/svovl-/fosforsyre	27	1.012	549	582	6	5	5.258	4.356	5.840	5.954
Fotografiske fremkalderbade	825	817	3.239	3.005	0	0	307	378	4.371	4.200
Chromholdige fotoprocessbade	0	0	1	0	0	0	0	0	1	0
Fixerbade	885	789	5	3	0	0	71	56	961	847
Basiske vandige opløsninger uden cyanid	65	74	1.850	2.181	11	13	173	105	2.100	2.373
Basiske vandige opløsninger med cyanid	0	0	44	46	0	0	57	44	101	90
Metalhydroxid og oxidslam	718	819	1.199	1.747	1.390	1.253	69	152	3.376	3.971
Røgvaskerslam og røgfilterstøv fra jern- og metalstøberier	0	0	50	15	118	58	727	482	895	556
Farveraffald	0	0	17	2	0	0	0	0	17	2
Vandigt slam fra trykimprægnering af træ	0	0	10	0	0	0	0	0	10	0
Hærdesalte	0	0	18	3	0	0	6	10	24	14
Kviksølvaffald	206	148	46	7	1	0	26	16	279	171
Andet farligt affald	0	1	0	0	0	0	0	0	0	1
Klude med org.opløsningsmidler	17	15	55	60	0	0	0	0	72	75
Affald fra produktion og forhandling af kemiske bekæmpelsesmidler	161	172	3.012	5.368	4	4	328	110	3.505	5.655
Affald af lægemidler	0	0	5.235	7.650	0	0	598	604	5.834	8.254
Kemikalier fra laboratorie m.v.	31	21	651	545	1	1	13	9	696	576
Glas/mineraluldsaffald med phenol	0	0	5	5	143	150	0	0	148	155
Andet farligt affald	2.298	2.139	17.776	13.964	1.436	90.244	846	773	22.356	107.120
Basiske vandige opløsninger uden cyanid	0	543	0	0	0	0	0	0	0	543
Motorolie	6.585	15.734	6.636	7.720	0	0	24	138	13.245	23.592
Gear- eller hydraulikolie	45	741	99	134	0	0	0	0	143	875
Varmetransmissionsolier	1	266	81	25	0	0	0	0	82	291
Anden smøreolie	27	1.458	400	210	0	0	9	4	437	1.672
Olie- og benzinudskillere	1.053	5.006	1.793	2.249	0	0	0	0	2.845	7.255
Bore/skæreolie, ufortyndet	91	42	1	2	0	0	0	0	92	43
Olieemulsion	0	1.329	718	1.213	0	0	0	0	718	2.542
Smørefedt	0	8	17	11	0	0	0	0	18	19
Motorbenzin	7	29	16	9	0	0	0	0	22	37
Petroleum	0	0	66	37	0	0	0	0	66	37
Dieselolie	0	89	17	362	0	0	172	2	189	453
Gasolie	0	26	4	25	0	0	0	0	4	51
Fuelolie	0	265	43	44	0	0	1.398	2.514	1.441	2.823
Andre olieholdige produkter	10.463	26.101	6.120	5.372	4	132	63	55	16.650	31.659
Skæreolie	0	0	60	58	0	0	0	0	60	58
Skærevædske	0	0	1	9	0	0	0	0	1	9
Mineralsk bore/skæreolie i vand	0	1.103	90	150	1	5	0	1.724	90	2.982
Syntetisk bore/skærevædske i vand	0	118	28	13	0	0	0	0	28	131
Klinisk risikoaffald	0	0	1.809	1.931	0	0	3.186	2.941	4.995	4.872
Flyveaske	0	0	0	0	1.982	2.364	0	0	1.982	2.364
Andet røggasaffald	38.819	47.054	0	0	0	0	0	0	38.819	47.054
Asbest	0	0	0	0	21.862	20.547	0	0	21.862	20.547
Batterier	2.936	2.812	0	0	0	0	0	0	2.936	2.812
CFC kølemidler	0	0	0	0	0	0	9	1	10	1
Shredderaffald	0	0	0	0	48.739	47.126	0	0	48.739	47.126
Andet farligt affald	0	0	0	0	82.246	0	0	0	82.246	0
ISAG i alt, direkte kilder	65.722	109.153	82.381	86.302	158.293	162.169	16.854	17.875	323.250	375.499

Fortsættes næste side.

Tabel 1C. Behandling af farligt affald, fortsat.

Affaldsfraktion niveau 2	Oparbejdning		Forbrænding		Deponering		Særlig beh.		I alt	
	2005	2006	2005	2006	2005	2006	2005	2006	2005	2006
Primære kilder										
ISAG i alt, direkte kilder	65.722	109.153	82.381	86.302	158.293	162.169	16.854	17.875	323.250	375.499
Blybatterier (1)	17.118	18.515							17.118	18.515
Hermetisk lukkede Ni-Cd batterier (2)	100	83							100	83
Direkte kilder i alt	82.940	127.751	82.381	86.302	158.293	162.169	16.854	17.875	340.468	394.097
Røggasaffald(1)		641				1.461			0	2.102
Flyveaske og røggasrensp. fra affaldsforbrænding(4)					82.964	90.167			82.964	90.167
Fra affaldsforbrændingsanlæg i alt	0	641	0	0	82.964	91.628	0	0	82.964	92.269
Farligt affald, direkte kilder og anlægskilder i alt	82.940	128.392	82.381	86.302	241.257	253.797	16.854	17.875	423.432	486.366

Kilde: ISAG 2005 og 2006 samt (1) Registreringer i henhold til EU's transportforordning. (2) Indsamlingsordning for Ni-Cd batterier. En dobbeltregistrering kan ikke udelukkes, idet en del af de hermetisk lukkede Ni-Cd-batterier kan være indeholdt i mængden af batterier indberettet til ISAG. (3) DONG Energy og Vattenfall. (4) Shredderfald skal indberettes til ISAG som "andet farligt affald". Enkelte virksomheder har dog registreret shredderaffald separat, denne mængde fremgår af tabellen. *Der er en vis usikkerhed omkring dette tal, da der kan være blyakkumulatorer indberettet under dette punkt.

Tabel 2C. Behandling af farligt affald fra Husholdninger 2005 og 2006, angivet i tons.

Affaldsfraktion	Oparbejdning		Forbrænding		Deponering		Særlig behandling	
	2005	2006	2005	2006	2005	2006	2005	2006
Animalske og vegetabiliske fedstoffer	0	0	24	16	0	0	0	1
Organiske halogenholdige forbindelser	0	0	65	64	0	0	1	2
Organiske halogenfri forbindelser	0	6	5.502	8.524	1	0	2.163	2.188
Uorganiske forbindelser	9	22	1.274	1.497	28	46	76	183
Andet farligt affald	549	550	2.274	1.327	206	342	1.207	819
Olieaffald	302	88	6.631	4.507	0	48	1.490	2.581
Klinisk risikoaffald	0	0	0	0	0	0	37	51
Flyveaske	0	0	0	0	11	28	0	0
Asbest	0	0	0	0	2.826	2.774	0	0
Batterier	252	384	0	0	0	0	0	0
CFC kølemidler	0	0	0	0	0	0	4	0
Total	1.112	1.049	15.770	15.936	3.072	3.237	4.976	5.826

Kilde: ISAG 2005 og 2006

Tabel 3C. Behandling af farligt affald fra Service 2005 og 2006, angivet i tons.

Affaldsfraktion	Oparbejdning		Forbrænding		Deponering		Særlig behandling	
	2005	2006	2005	2006	2005	2006	2005	2006
Animalske og vegetabiliske fedstoffer	0	2	575	421	23	0	2	6
Organiske halogenholdige forbindelser	0	0	168	162	0	0	10	0
Organiske halogenfri forbindelser	168	57	2.698	2.897	3	1	17	24
Uorganiske forbindelser	176	858	2.417	2.614	14	15	225	184
Andet farligt affald	311	188	2.774	2.774	251	56	81	55
Olieaffald	16.804	25.600	2.805	4.985	1	84	167	3
Klinisk risikoaffald	0	0	1.456	1.731	0	0	2.928	2.579
Flyveaske	0	0	0	0	27	31	0	0
Asbest	0	0	0	0	758	635	0	0
Batterier	2.228	2.107	0	0	0	0	0	0
CFC kølemidler	0	0	0	0	0	0	4	1
Shredderaffald	0	0	0	0	11	0	0	0
Total	19.686	28.812	12.894	15.583	1.088	821	3.433	2.852

Kilde: ISAG 2005 og 2006

Tabel 4C. Behandling af farligt affald fra Industri 2005 og 2006, angivet i tons.

Affaldsfraktion	Oparbejdning		Forbrænding		Deponering		Særlig behandling	
	2005	2006	2005	2006	2005	2006	2005	2006
Animalske og vegetabiliske fedstoffer	0	4	2.093	2.286	36	0	18	260
Organiske halogenholdige forbindelser	1	0	620	544	8	1	0	0
Organiske halogenfri forbindelser	292	340	17.451	16.281	266	264	234	96
Uorganiske forbindelser	2.538	2.766	3.410	3.500	1.475	1.248	7.377	5.948
Andet farligt affald	1.424	1.599	21.118	23.274	1.074	89.992	487	609
Olieaffald	487	24.484	3.076	6.442	3	5	2	1.851
Klinisk risikoaffald	0	0	0	200	0	0	221	311
Flyveaske	0	0	0	0	1.665	2.013	0	0
Andet røggasaffald	38.819	47.054	0	0	0	0	0	0
Asbest	0	0	0	0	645	373	0	0
Batterier	422	305	0	0	0	0	0	0
CFC kølemidler	0	0	0	0	0	0	2	0
Shredderaffald	0	0	0	0	130.974	47.126	0	0
Total	43.983	76.553	47.766	52.527	136.147	141.021	8.340	9.075

Kilde: ISAG 2005 og 2006

Tabel 5C. Behandling af farligt affald fra Byggeri og anlæg 2005 og 2006, angivet i tons.

Affaldsfraktion	Oparbejdning		Forbrænding		Deponering		Særlig behandling	
	2005	2006	2005	2006	2005	2006	2005	2006
Organiske halogenholdige forbindelser	0	0	7	4	0	0	0	0
Organiske halogenfri forbindelser	0	12	235	219	6	0	82	103
Uorganiske forbindelser	4	13	10	36	8	14	3	4
Andet farligt affald	218	12	225	179	46	9	11	13
Olieaffald	673	2.685	664	1.012	0	0	7	2
Klinisk risikoaffald	0	0	353	0	0	0	1	0
Flyveaske	0	0	0	0	21	90	0	0
Asbest	0	0	0	0	16.486	15.523	0	0
Batterier	33	16	0	0	0	0	0	0
Animalske og vegetabiliske fedstoffer	0	0	0	0	0	0	0	0
Total	928	2.738	1.494	1.450	16.566	15.636	103	122

Kilde: ISAG 2005 og 2006

Bilag D. Import og eksport af affald

Tabel 1D. Import og eksport af anmeldepligtigt affald i 2006, angivet i tons.

Land	OECD koder		Eksport fra DK m.h.p.		Import til DK m.h.p.	
			Bortskaffelse	Nyttiggørelse	Bortskaffelse	Nyttiggørelse
Bahrain	AC080	Frostvæsker	0,00	0,00	0,00	39,50
	AD060	Blandinger og emulsioner af olieaffald/vand, hydrocarboner/vand.	0,00	0,00	0,00	41,70
	AD070	Blandinger og emulsioner af olieaffald og anvendelse af trykfarver, farvestoffer, pigment, maling, lak, fernis.	0,00	0,00	0,00	80,17
	AD110	Sure opløsninger	0,00	0,00	0,00	6,82
	RX100	Andet affald, men hvor der ikke findes en OECD-kode.	0,00	0,00	0,00	15,08
	I alt		0,00	0,00	0,00	183,27
Belgien	AC070	Bremsevæsker.	0,00	47,54	0,00	0,00
	AA040	Kobberaske og restprodukter.	0,00	209,53	0,00	0,00
	AA100	Kviksølvaffald og restprodukter	0,00	224,70	0,00	0,00
	AA130	Væsker fra metalbejdning.	0,00	944,52	0,00	0,00
	I alt		0,00	1.426,29	0,00	0,00
Djibouti	AC080	Frostvæsker	0,00	0,00	0,00	13,07
	AD060	Blandinger og emulsioner af olieaffald/vand, hydrocarboner/vand.	0,00	0,00	0,00	171,03
	AD110	Sure opløsninger	0,00	0,00	0,00	8,28
	RX100	Andet affald, men hvor der ikke findes en OECD-kode.	0,00	0,00	0,00	7,66
	AA180	Hele eller knuste brugte batterier eller akkumulatører undtagen blybatterier, samt affald og skrot hidrørende fra fremstillingen af batterier og akkumulatører, som ikke er anført under andre koder.	0,00	0,00	6,72	0,00
	I alt		0,00	0,00	6,72	200,04
Finland	AB020	Restprodukter fra forbrænding af husholdningsaffald.	1,50	0,00	0,00	0,00
	I alt		1,50	0,00	0,00	0,00
Frankrig	AA180	Hele eller knuste brugte batterier eller akkumulatører undtagen blybatterier, samt affald og skrot hidrørende fra fremstillingen af batterier og akkumulatører, som ikke er anført under andre koder.	0,00	43,67	0,00	0,00
	I alt		0,00	43,67	0,00	0,00
Holland	AB010	Slagger, aske og restprodukter, som ikke er anført under andre koder.	0,00	0,00	0,00	900,51
	AB040	Glasaffald fra katodestrålerør og andet aktiveret glas	0,00	296,80	0,00	0,00
	AD060	Blandinger og emulsioner af olieaffald/vand, hydrocarboner/vand.	0,00	3.071,95	0,00	0,00
	AD110	Sure opløsninger	0,00	0,00	1.355,32	0,00
	RX100	Andet affald, men hvor der ikke findes en OECD-kode.	0,00	16.393,77	613,34	0,00
	AA030	Blyaske og restprodukter.	0,00	89,89	0,00	0,00
	AA040	Kobberaske og restprodukter.	0,00	76,56	0,00	0,00
	I alt		0,00	19.928,97	1.968,66	900,51
Irland	AC090	Affald fra fremstilling, formulering og anvendelse af harpiks, latex, plasticeringsmidler, lim og klæbestoffer.	0,00	0,00	209,60	98,12
	AC210	Ikke-halogenerede opløsningsmidler.	0,00	0,00	66,15	3.336,04
	AC220	Halogenerede opløsningsmidler	0,00	0,00	2,88	66,10
	AD010	Affald fra fremstilling og tilberedning af farmaceutiske produkter.	0,00	0,00	11.680,44	422,38
	AD020	Affald fra fremstilling, formulering og anvendelse af biocider og phytofarmaceutiske produkter	0,00	0,00	54,21	1,00
	AD070	Blandinger og emulsioner af olieaffald og anvendelse af trykfarver, farvestoffer, pigment, maling, lak, fernis.	0,00	0,00	14,46	31,25
	AD160	Husholdningsaffald	0,00	0,00	6,80	0,00
	RX100	Andet affald, men hvor der ikke findes en OECD-kode.	6,57	0,00	414,82	52,68
	I alt		6,57	0,00	12.449,36	4.007,57

Tabel fortsættes næste side

Tabel 1D. Import og eksport af anmeldeligt affald i 2006, angivet i tons. Fortsat

Land	OECD koder		Eksport fra DK m.h.p.		Import til DK m.h.p.	
			Bortskaffelse	Nyttiggørelse	Bortskaffelse	Nyttiggørelse
Island	AB110	Basiske opløsninger.	0,00	0,00	4,03	1,17
	AC150	Chlorflourcarboner	0,00	0,00	0,40	171,20
	AC220	Halogenerede opløsningsmidler	0,00	0,00	0,11	1,86
	AD010	Affald fra fremstilling og tilberedning af farmaceutiske produkter.	0,00	0,00	0,36	1,34
	AD020	Affald fra fremstilling, formulering og anvendelse af biocider og phytofarmaceutiske produkter	0,00	0,00	0,20	0,62
	AD060	Blandinger og emulsioner af olieaffald/vand, hydrocarboner/vand.	0,00	0,00	1,65	0,00
	AD070	Blandinger og emulsioner af olieaffald og anvendelse af trykfarver, farvestoffer, pigment, maling, lak, fernis.	0,00	0,00	8,00	36,95
	AD110	Sure opløsninger	0,00	0,00	8,45	0,00
	RA010	Affald, stoffer og produkter indeholdende, bestående af eller forurenede med polychlorerede biphenyler (PCB) og/eller polychlorerede triphenyler (PCT) og/eller polybromerede biphenyler (PBB), herunder andre polybromerede analoge til disse forbindelser, i en koncentration på 50 mg/kg eller derover.	0,00	0,00	0,48	0,00
	RX100	Andet affald, men hvor der ikke findes en OECD-kode.	0,00	0,00	0,00	158,43
	AA100	Kviksølvaffald og restprodukter	0,00	0,00	0,13	0,00
	AA170	Blybatterier, hele eller knuste.	0,00	0,00	0,00	146,71
	AA180	Hele eller knuste brugte batterier eller akkumulatører undtagen blybatterier, samt affald og skrot hidrørende fra fremstillingen af batterier og akkumulatører, som ikke er anført under andre koder.	0,00	0,00	0,00	6,18
		I alt		0,00	0,00	23,81
Italien	AB100	Aluminiumoxidaffald	0,00	0,00	0,00	595,39
	AC030	Olieaffald, som er uanvendeligt til sit oprindeligt tilsigtede formål.	0,00	0,00	12.353,10	0,00
	AD070	Blandinger og emulsioner af olieaffald og anvendelse af trykfarver, farvestoffer, pigment, maling, lak, fernis.	0,00	0,00	186,16	0,00
		I alt	0,00	0,00	12.539,26	595,39
Kuwait	AB110	Basiske opløsninger.	0,00	0,00	0,00	91,10
	AC210	Ikke-halogenerede opløsningsmidler.	0,00	0,00	0,00	91,16
	AD020	Affald fra fremstilling, formulering og anvendelse af biocider og phytofarmaceutiske produkter	0,00	0,00	0,00	52,16
	AD070	Blandinger og emulsioner af olieaffald og anvendelse af trykfarver, farvestoffer, pigment, maling, lak, fernis.	0,00	0,00	0,00	124,04
	AD110	Sure opløsninger	0,00	0,00	0,00	131,94
	RX100	Andet affald, men hvor der ikke findes en OECD-kode.	0,00	0,00	0,00	64,49
	AA180	Hele eller knuste brugte batterier eller akkumulatører undtagen blybatterier, samt affald og skrot hidrørende fra fremstillingen af batterier og akkumulatører, som ikke er anført under andre koder.	0,00	0,00	69,76	0,00
		I alt	0,00	0,00	69,76	554,89
Letland	AB030	Affald fra ikke- cyanidbaserede systemer, som stammer fra overfladebehandling af metaller.	0,00	0,00	241,14	0,00
		I alt	0,00	0,00	241,14	0,00

Tabel fortsættes næste side

Tabel 1D. Import og eksport af anmeldeligt affald i 2006, angivet i tons. Fortsat

Land	OECD koder		Eksport fra DK m.h.p.		Import til DK m.h.p.	
			Bortskaffelse	Nyttiggørelse	Bortskaffelse	Nyttiggørelse
Norge	AB010	Slagger, aske og restprodukter, som ikke er anført under andre koder.	1.461,30	640,97	0,00	0,00
	AB020	Restprodukter fra forbrænding af husholdningsaffald.	77.058,94	0,00	0,00	0,00
	AB110	Basiske opløsninger.	0,00	0,00	6.268,20	0,00
	AB150	Uraffineret calciumsulfit og calciumsulfat fra afsvovling af røggas	656,92	0,00	0,00	0,00
	AC010	Affald fra fremstilling/forarbejdning af olieokoks og bitumen	0,00	0,00	1.181,63	364,01
	AC030	Olieaffald, som er uanvendeligt til sit oprindeligt tilsigtede formål.	0,00	0,00	1.993,89	1.839,81
	AC210	Ikke-halogenerede opløsningsmidler.	0,00	0,00	220,64	745,86
	AC250	Overfladeaktive stoffer (tensider)	0,00	0,00	0,00	42,07
	AD020	Affald fra fremstilling, formulering og anvendelse af biocider og phytofarmaceutiske produkter	36.391,02	0,00	0,00	10,20
	AD060	Blandinger og emulsioner af olieaffald/vand, hydrocarboner/vand.	0,00	0,00	0,00	16.514,81
	AD070	Blandinger og emulsioner af olieaffald og anvendelse af trykfarver, farvestoffer, pigment, maling, lak, fernis.	0,00	0,00	1.631,99	1.102,24
	AD090	Affald fra fremstilling, formulering og anvendelse af reprografiske og fotografiske kemikalier og fremkaldematerialer, som ikke er specificeret eller anført under andre koder	0,00	0,00	163,44	504,22
	AD100	Affald fra ikke-cyanidbaserede systemer, som stammer fra overfladebehandling af plast	0,00	0,00	0,00	5,06
	AD110	Sure opløsninger	0,00	0,00	72,19	0,00
	AD140	Affald fra industrielt forureningskontroludstyr til rensning af industrielle luftforureninger, som ikke er anført under andre koder.	49,52	0,00	0,00	0,00
	AD160	Husholdningsaffald	0,00	0,00	0,00	1.823,90
	RX100	Andet affald, men hvor der ikke findes en OECD-kode.	3.080,00	0,00	0,00	17.153,77
	AA020	Zinkaske og restprodukter.	0,00	318,20	0,00	0,00
	AA050	Aluminiumsaske og restprodukter.	846,23	0,00	0,00	0,00
	AA070	Aske og restprodukter indeholdende metaller eller metalforbindelser, som ikke er anført under andre koder.	60,00	0,00	0,00	0,00
	AA100	Kviksølvaffald og restprodukter	18,48	0,00	0,00	2,42
	I alt		119.622,41	959,17	11.531,98	40.108,37
Polen	RX100	Andet affald, men hvor der ikke findes en OECD-kode.	0,00	7.225,73	0,00	0,00
	I alt		0,00	7.225,73	0,00	0,00

Tabel fortsættes næste side

Tabel 1D. Import og eksport af anmeldeligt affald i 2006, angivet i tons. Fortsat

Land	OECD koder		Eksport fra DK m.h.p.		Import til DK m.h.p.		
			Bortskaffelse	Nyttiggørelse	Bortskaffelse	Nyttiggørelse	
Sverige	AB070	Sand fra støbeprocesser	0,00	1.541,94	0,00	0,00	
	AB080	Brugte katalysatorer, som ikke er omfattet af den grønne liste.	0,00	158,35	0,00	0,00	
	AC030	Olieaffald, som er uanvendeligt til sit oprindeligt tilsigtede formål.	0,00	0,00	0,00	5.674,04	
	AC080	Frostvæsker	0,00	0,00	0,00	52,68	
	AC090	Affald fra fremstilling, formulering og anvendelse af harpiks, latex, plasticeringsmidler, lim og klæbestoffer.	0,00	0,00	5,10	248,12	
	AC150	Chlorflourcarboner	0,00	5.382,65	0,00	12,90	
	AC160	Haloner	16,28	0,00	0,00	0,00	
	AC170	Affald af forarbejdet kork og træ.	0,00	4.560,93	0,00	0,00	
	AC210	Ikke-halogenerede opløsningsmidler.	0,00	226,32	0,00	0,00	
	AC220	Halogenerede opløsningsmidler	0,00	0,00	172,08	65,94	
	AC270	Spildevandsslam	0,00	0,00	0,00	125,10	
	AD020	Affald fra fremstilling, formulering og anvendelse af biocider og phytofarmaceutiske produkter	0,00	0,00	18,29	36,33	
	AD040	Uorganiske cyanider, med undtagelse af restprodukter indeholdende ædelmetal i fast form, som indeholder spor af uorganiske cyanider	0,00	0,00	47,57	37,53	
	AD060	Blandinger og emulsioner af olieaffald/vand, hydrocarboner/vand.	0,00	0,00	4.046,45	9.610,98	
	AD070	Blandinger og emulsioner af olieaffald og anvendelse af trykfarver, farvestoffer, pigment, maling, lak, fernis.	0,00	0,00	5.284,26	2.815,95	
	AD090	Affald fra fremstilling, formulering og anvendelse af reprografiske og fotografiske kemikalier og fremkaldematerialer, som ikke er specificeret eller anført under andre koder	1.083,20	0,00	0,00	0,00	
	RX100	Andet affald, men hvor der ikke findes en OECD-kode.	0,00	5.746,20	621,17	14.684,71	
	AA030	Blyaske og restprodukter.	0,00	47,26	0,00	0,00	
	AA100	Kviksølvaffald og restprodukter	0,00	1,67	0,00	1.348,74	
	AA170	Blybatterier, hele eller knuste.	0,00	17.825,67	0,00	0,00	
	AA180	Hele eller knuste brugte batterier eller akkumulatører undtagen blybatterier, samt affald og skrot hidrørende fra fremstillingen af batterier og akkumulatører, som ikke er anført under andre koder.	0,00	121,25	0,00	0,00	
		I alt		1.099,48	35.612,24	10.194,92	34.713,02

Tabel fortsættes næste side

Tabel 1D. Import og eksport af anmeldeligt affald i 2006, angivet i tons. Fortsat

Land	OECD koder		Eksport fra DK m.h.p.		Import til DK m.h.p.	
			Bortskaffelse	Nyttiggørelse	Bortskaffelse	Nyttiggørelse
Tyskland	AB020	Restprodukter fra forbrænding af husholdningsaffald.	35.587,41	12.177,98	0,00	0,00
	AB040	Glasaffald fra katodestrålerør og andet aktiveret glas	0,00	4.292,15	0,00	0,00
	AB070	Sand fra støbeprocesser	0,00	1.068,29	0,00	0,00
	AB110	Basiske opløsninger.	0,00	26,43	0,00	0,00
	AB150	Uraffineret calciumsulfit og calciumsulfat fra afsvovling af røggas	0,00	6.997,90	0,00	0,00
	AC030	Olieaffald, som er uanvendeligt til sit oprindeligt tilsigtede formål.	56,74	7.743,56	0,00	0,00
	AC070	Bremsevæsker.	0,00	50,08	0,00	0,00
	AC150	Chlorflourcarboner	0,00	2.573,71	0,00	0,00
	AC170	Affald af forarbejdet kork og træ.	0,00	17.227,01	0,00	0,00
	AC220	Halogenerede opløsningsmidler	23,76	0,00	0,00	0,00
	AC270	Spildevandsslam	0,00	5.954,95	0,00	1.143,04
	AD020	Affald fra fremstilling, formulering og anvendelse af biocider og phytofarmaceutiske produkter	0,00	0,00	6,80	0,00
	AD030	Affald fra fremstilling, formulering og anvendelse af kemikalier til træimprægning.	0,00	660,33	0,00	0,00
	AD040	Uorganiske cyanider, med undtagelse af restprodukter indeholdende ædelmetal i fast form, som indeholder spor af uorganiske cyanider	0,00	2,60	0,00	0,00
	AD060	Blandinger og emulsioner af olieaffald/vand, hydrocarboner/vand.	0,00	0,00	917,72	1.151,12
	AD070	Blandinger og emulsioner af olieaffald og anvendelse af trykfarver, farvestoffer, pigment, maling, lak, fernis.	73,67	1.045,90	0,00	0,00
	AD110	Sure opløsninger	0,00	210,66	0,00	0,00
	AD140	Affald fra industrielt forureningskontroludstyr til rensning af industrielle luftforureninger, som ikke er anført under andre koder.	0,00	77,42	0,00	0,00
	AD160	Husholdningsaffald	0,00	820,77	0,00	0,00
	RC040		0,00	4,35	0,00	0,00
	RX100	Andet affald, men hvor der ikke findes en OECD-kode.	3.101,52	41.211,87	3.177,08	32.343,62
	AA010	Slagger og affald fra produktion af jern og stål.	0,00	89,42	0,00	0,00
	AA020	Zinkaske og restprodukter.	0,00	880,08	0,00	0,00
	AA050	Aluminiumsasje og restprodukter.	0,00	8.511,19	0,00	0,00
	AA070	Aske og restprodukter indeholdende metaller eller metalforbindelser, som ikke er anført under andre koder.	0,00	7.644,85	0,00	0,00
	AA100	Kviksølvaffald og restprodukter	0,00	328,72	0,00	0,00
	AA120	Galvanisk slam	0,00	711,10	0,00	0,00
	AA130	Væsker fra metalbejdsning.	0,00	229,74	0,00	0,00
	AA170	Blybatterier, hele eller knuste.	0,00	932,97	0,00	0,00
		I alt		38.843,10	121.474,03	4.101,60
Østrig	AB080	Brugte katalysatorer, som ikke er omfattet af den grønne liste.	0,00	392,14	0,00	0,00
	I alt		0,00	392,14	0,00	0,00

Kilde: Miljøstyrelsens Transportdatabase.

Bilag E. Behandling af affald opgjort på erhvervmæssige kilder

Tabel E1. Behandling af dagrenovation 1994-2006 angivet i 1000 tons.

Dagrenovation	1994	1996	1998	2000	2002	2004	2005	2006	2008
Genanvendelse	226	249	281	240	290	295	328	311	360
Forbrænding	1.237	1.274	1.324	1.352	1.491	1.470	1.467	1.476	1440
Deponering	198	132	98	85	37	11	12	13	0
Særlig behandling	0	0	0	0	0	0	0	0	0
Oplagring					0	0	0	0	0

Kilde: som tabel 1 og 2. Tabellen er konstrueret sådan at mængden i år 2008 er den samme som i 2006. Dette skal ikke ses som et udtryk for en prognose om den fremtidige udvikling i affaldsmængderne.

Tabel E2. Behandling af storskrald fra husholdninger 1994-2006, angivet i 1000 tons.

Storskrald	1994	1996	1998	2000	2002	2004	2005	2006	2008
Genanvendelse	80	114	96	113	111	98	97	76	185
Forbrænding	241	250	239	351	311	369	412	405	371
Deponering	284	275	234	264	161	132	165	156	185
Særlig behandling	0	1	4	2	1	1	1	1	0
Oplagring					71	86	116	104	0

Kilde: som tabel 1 og 2. Tabellen er konstrueret sådan at mængden i år 2008 er den samme som i 2006. Dette skal ikke ses som et udtryk for en prognose om den fremtidige udvikling i affaldsmængderne. Oplagring angiver at det pågældende affald af kommunalbestyrelsen er anvist til midlertidig oplagring, jf. affaldsbekendtgørelsens § 37, stk. 3. Der er overskud af forbrændingskapacitet i Danmark, men oplagringen kan skyldes f.eks. reparation eller driftnedbrud på anlæggene.

Tabel E3. Behandling af haveaffald fra husholdninger 1994-2006, angivet i 1000 tons.

Haveaffald	1994	1996	1998	2000	2002	2004	2005	2006	2008
Genanvendelse	250	388	411	505	513	495	557	592	568
Forbrænding	9	6	8	7	0	0	0	0	30
Deponering	27	6	20	7	4	5	5	6	0
Særlig behandling	0	0	0	0	0	0	0	0	0
Oplagring					0	0	0	0	0

Kilde: som tabel 1 og 2. Tabellen er konstrueret sådan at mængden i år 2008 er den samme som i 2006. Dette skal ikke ses som et udtryk for en prognose om den fremtidige udvikling i affaldsmængderne.

Tabel E3. Behandling af affald fra service sektoren 1994-2006, angivet i 1000 tons.

Service/handel og kontor	1994	1996	1998	2000	2002	2004	2005	2006	2008
Genanvendelse	203	317	338	449	485	807	825	905	987
Forbrænding	280	380	438	515	669	859	833	879	888
Deponering	152	135	161	152	137	140	152	151	99
Særlig behandling	21	19	18	4	4	3	3	3	0
Oplagring					62	23	28	37	0

Kilde: som tabel 1 og 2. Figuren er konstrueret sådan at mængden i år 2008 er den samme som i 2006. Dette skal ikke ses som et udtryk for en prognose om den fremtidige udvikling i affaldsmængderne. Oplagring angiver at det pågældende affald af kommunalbestyrelsen er anvist til midlertidig oplagring.

Tabel E4. Behandling af affald fra industrien 1994-2006, angivet i 1000 tons.

Fremstilling	1994	1996	1998	2000	2002	2004	2005	2006	2008
Genanvendelse	1.140	1.397	1.564	1.896	1.403	1.111	1.199	1.261	1258
Forbrænding	271	361	425	431	363	276	268	276	387
Deponering	830	822	746	611	520	452	352	375	290
Særlig behandling	69	52	47	9	10	7	8	9	0
Oplagring					15	9	27	15	0

Kilde: som tabel 1 og 2. Figuren er konstrueret sådan at mængden i år 2008 er den samme som i 2006. Dette skal ikke ses som et udtryk for en prognose om den fremtidige udvikling i affaldsmængderne. Oplagring angiver at det pågældende affald af kommunalbestyrelsen er anvist til midlertidig oplagring.

Tabel E5. Behandling af affald fra byggeri og anlæg 1994-2006, angivet i 1000 tons

Byggeri og anlæg	1994	1996	1998	2000	2002	2004	2005	2006	2008
Genanvendelse	2.052	2.748	2.664	2.889	3.735	4.231	4.943	5.801	5501
Forbrænding	16	17	32	65	72	81	106	88	122
Deponering	363	317	266	269	229	172	208	204	489
Særlig behandling	2	6	1	0	0	0	0	0	0
Oplagring					8	11	14	20	0

Kilde: som tabel 1 og 2. Figuren er konstrueret sådan at mængden i år 2008 er den samme som i 2006. Dette skal ikke ses som et udtryk for en prognose om den fremtidige udvikling i affaldsmængderne. Oplagring angiver at det pågældende affald af kommunalbestyrelsen er anvist til midlertidig oplagring.

Tabel E6. Behandling af restprodukter fra de kulfyrede kraftværker 1994-2006, angivet i 1000 tons.

Kraftværker	1994	1996	1998	2000	2002	2004	2005	2006	2008
Genanvendelse	1.319	1.629	1.259	1.176	1.190	1.134	1.053	1.284	1183
Deponering	643	703	210	0	38	46	28	31	131

Kilde: som tabel 1 og 2. Figuren er konstrueret sådan at mængden i år 2008 er den samme som i 2006. Dette skal ikke ses som et udtryk for en prognose om den fremtidige udvikling i affaldsmængderne.

Tabel E7. Behandling af slam fra kommunale renseanlæg 1994-2006, angivet i 1000 tons.

Slam	1994	1996	1998	2000	2002	2004	2005	2006	2008
Genanvendelse	902	918	875	1.132	568	429	429	429	386
Forbrænding	144	174	248	244	382	332	332	332	348
Deponering	81	83	90	71	27	16	9	10	39
Særlig behandling	0	0	0	0	0	0	0	0	0
Oplagring					0	0	0	1	0

Kilde: som tabel 1 og 2. Tabellen er konstrueret sådan at mængden i år 2008 er den samme som i 2006. Dette skal ikke ses som et udtryk for en prognose om den fremtidige udvikling i affaldsmængderne. Tallet for genanvendelse 2003 - 2005 er 2002 tal.

Tabel E8. Behandling af restprodukter fra affaldsforbrænding 1994-2006, angivet i 1000 tons.

Restprodukter	1994	1996	1998	2000	2002	2004	2005	2006	2008
Genanvendelse	295	396	435	436	581	615	642	557	476
Deponering	140	171,6	110	110	23	11	7	2	84

Kilde: som tabel 1 og 2. Tabellen er konstrueret sådan at mængden i år 2008 er den samme som i 2006. Dette skal ikke ses som et udtryk for en prognose om den fremtidige udvikling i affaldsmængderne.

Bilag F Forudsætninger for fordelingen af affald fra container/omlastestationer

Tabel F1. Forudsætninger for fordelingen af affald fra container/omlastestationer

Indberetning				Ændres til		
Erhvervsmæssig kilde	Affaldstype	Første år	Fraktion	Procent	Erhvervsmæssig kilde	Affaldstype
Husholdninger	Alle	2001	Glas	100	Uændret	Emballageaffald
Institutioner Fremstilling Byggeri	Storskrald	Alle *)	Alle	100	Uændret	Erhvervsaffald
Containerpladser	Dagrenovation	Alle	Alle	100	Husholdninger	Uændret
	Storskrald	Alle	Beton, Tegl, Andet byggeaffald, Asfalt, Træ, Jord og sten, Asbest	100	Byggeri	Erhvervsaffald
			Papir og pap, Glas	100	Husholdninger	Dagrenovation
			Resten	100	Husholdninger	Uændret
	Haveaffald	Alle	Alle	100	Husholdninger	Uændret
	Erhvervsaffald	2001	Papir og pap	25	Institutioner	Uændret
				75	Husholdninger	Dagrenovation
				100	Husholdninger	Emballageaffald
		Alle	Beton, Tegl, Andet byggeaffald, Asfalt, Træ, Jord og sten, Asbest	100	Byggeri	Uændret
				100	Institutioner	Uændret
	Emballageaffald	2001	Alle	100	Andet	Uændret
				2002	Papir og pap	25
		75	Husholdninger			Uændret
		Plast	50			Institutioner
			50	Husholdninger	Uændret	
	Resten	100	Husholdninger	Uændret		
	Farligt affald	Alle	Alle	100	Husholdninger	Uændret
	Andet	Alle	Alle	100	Andet	Uændret

*) Ikke gennemført for de nye erhvervsmæssige kilder kode 20-30 i 2001

Bilag G. Opgørelse over organisk affald til kompostering, træflisning og bioforgasning

Tabel G1. Opgørelse over organisk affald til kompostering, træflisning og bioforgasning

Affald fra følgende anlæg er medtaget under de enkelte kategorier:

Oparbejdning af organisk affald (53.00) fra alle kilder til dyrefoder.

PNA 83 ApS. DAKA

Oparbejdning af organisk dagrenovation (53.00) fra husholdninger (kilde 1) til kompostering.

Østdeponi Amba. I/S Amagerforbrænding. Fredericia Kommune. Fangel Miljø & Energiselskab
amba. Klintholm I/S. Marius Pedersen Kolding. Solum. Køstrup Komposteringsanlæg.

Oparbejdning af organisk dagrenovation (53.00) fra husholdninger (kilde 1) til bioforgasning.

Hashøj Biogas. Grindsted Kommune. AFAV I/S. Solum.

Oparbejdning af organisk affald (53.00) fra øvrige kilder til kompostering.

Østdeponi Amba. Renoflex. Klintholm I/S. Fredericia Kommune. Komtek Miljø A/S. Grindsted
kommune.

Oparbejdning af organisk affald (53.00) fra øvrige kilder til bioforgasning.

Fangel Miljø og Energiselskab. Thorsø Miljø og Biogas. AFAV I/S. Hashøj Biogas.

Oparbejdning af slam (83.00) til kompostering.

RGS 90. Odense Magistrat. Affaldsselskab Vest. I/S Fællesforbrænding. BN Industrirenovation.
Affaldsselskabet Vendsyssel Vest I/S. I/S Reno Syd. Komtek Miljø A/S. H.J. Hansen Genvinding
A/S.

Oparbejdning af slam (83.00) til bioforgasning.

Linkogas. Lemvig Biogasanlæg. Hashøj Biogas. Århus Kommunale Værker.

Grene, blade, græs (54.00) til kompostering/træflisning.

Alle anlæg, der har modtaget fraktion 54.00 til oparbejdning.

Bilag H. Anlæg, der indberetter til ISAG

Tabel 1G. Anlæg der indberetter til ISAG, angivet med CVR-nr., navn, adresse, telefonnummer, affaldsfraktion og behandlingsform
 Angivelse af behandlingsform: Oparbejdning O, Forbrænding F, Deponering D, Særlig behandling S.

CVR	Navn	Adresse	Postnr	By	Telefon	Behandling
Animalske og vegetabiliske fedstoffer						
24336212	ELEKTRO MILJØ A/S	Ulvehavevej 38B	7100	Vejle	7583370 0	O
34484414	Kommunekemi A/S	Lindholmvej 3	5800	Nyborg	6531124 4	OFS
14240934	FJ Separation	Industrihegnet 14C, Tune	4000	Roskilde		S
Organiske halogenholdige forbindelser						
34484414	Kommunekemi A/S	Lindholmvej 3	5800	Nyborg	6531124 4	FDS
Organiske halogenfri forbindelser						
21116939	Dan-Rens I/S	Hvillumsvej 9, Lind	7400	Herning	9712743 0	S
13507406	Gadstrup Genbrugsanlæg	Finérvej 3	4621	Gadstrup	4634750 0	S
15726431	Jysk Miljørens A/S	Ursusvej 14	8464	Galten		S
26661994	Anpo	Industrihegnet 8 C, Tune	4000	Roskilde	4213654 2	O
16756288	Special Waste System A/S (fra I/1-1998)	Peter L. Jensensvej 4	4840	Nørre-Alslev		S
18435373	LHG Group A/S	Nybodalen 1-3	7500	Holstebro	9741207 7	O
24336212	ELEKTRO MILJØ A/S	Ulvehavevej 38B	7100	Vejle	7583370 0	O
27401724	Kolding Affaldsvarmeværk	Ålegården 2	6000	Kolding	7550150 0	F
23264757	Forbrændingsanlæg AVV	Mandøvej 8	9800	Hjørring	9892664 4	F
34484414	Kommunekemi A/S	Lindholmvej 3	5800	Nyborg	6531124 4	OFDS
46076753	I/S Reno-Nord	Troensevej 2 (Forbrænding)	9220	Aalborg Øst	9815656 6	F
17692798	Østdeponi	Fasterholtgårdsvej 10	7400	Herning	9714742 8	D
88428250	Renovest I/S	Stengårdsvej 33, Oudrup	9670	Løgstør	9868320 0	S

Uorganiske forbindelser

21116939	Dan-Rens I/S	Hvillumsvej 9, Lind	7400	Herning	9712743 0	S
10250706	4-S, Skive-Egnens Renovationsselskab I/S	Kåstrupvej 20 - 22	7860	Spøttrup	9758128 8	O
26661994	Anpo	Industrihegnet 8 C, Tune	4000	Roskilde	4213654 2	O
18691345	DCR Roskilde	Håndværkervej 80	4000	Roskilde	4675314 1	O
24336212	ELEKTRO MILJØ A/S	Ulvehavevej 38B	7100	Vejle	7583370 0	O
86476819	R-S DækGenbrug	Gammel Vartov Vej 36	2900	Hellerup	3915666 6	O
24336212	H.J. Hansen Genvindingsindustri	Havnegade 110	5000	Odense C	6590338 3	O
34484414	Kommunekemi A/S	Lindholmvej 3	5800	Nyborg	6531124 4	OFDS
49979517	Sorteringsanlægget	Havnegade 90	5000	Odense C	6390990 9	O
77428410	Foxdal Fototeknik ApS	Gadagervej 15	2620	Albertslund	4364430 0	O
88428250	Renovest I/S	Stengårdsvej 33, Oudrup	9670	Løgstør	9868320 0	S
49979517	Marius Pedersen - Århus	Balticagade 19 st.	8000	Århus		O
49979517	Marius Pedersen - Aalborg	Korinthvej 103	9220	Aalborg	9817681 1	O
19655091	U. F. Teknik (Gunnar Lund Olieservice)	K-Vej 21, Prøvestenen	2300	København S	7512860 0	O
14240934	FJ Separation	Industrihegnet 14C, Tune	4000	Roskilde		OS

Andet farligt affald

21116939	Dan-Rens I/S	Hvillumsvej 9, Lind	7400	Herning	9712743 0	S
10153158	Elsam A/S - Nordjyllandsværket	Nefovej 50	9310	Vodskov	9954545 4	F
13507406	Roskilde Forbrændingsanlæg	Håndværkervej 70	4000	Roskilde	4634750 0	F
13523584	Skårup Losseplads	Oddersvej 75	8660	Skanderborg	8652521 1	O

14244441	Aalborg Portland	Rørdalsvej 44	9100	Aalborg	9816777 7	O
14326987	Genbrugsterminalen	Tingvejen 1	6500	Vojens	7454399 9	O
14748539	Nordforbrænding	Savsvinget 2	2970	Hørsholm	4516050 0	F
26661994	Anpo	Industrihegnet 8 C, Tune	4000	Roskilde	4213654 2	O
16756288	Special Waste System A/S (fra I/1-1998)	Peter L. Jensensvej 4	4840	Nørre-Alslev		S
17414070	Odense Nord Losseplads	Strandlykkevej 100	5270	Odense N	6542580 0	D
17858084	Renoflex	Raffinaderivej 20	2300	København S	3266180 0	O
18691345	DCR Roskilde	Håndværkervej 80	4000	Roskilde	4675314 1	O
24336212	ELEKTRO MILJØ A/S	Ulvehavevej 38B	7100	Vejle	7583370 0	O
23264757	Forbrændingsanlæg AVV	Mandøvej 8	9800	Hjørring	9892664 4	F
23264757	Losseplads AVV	Rønnovsholmvej 154	9800	Hjørring	9892664 4	D
23264757	Avv-Genbrugscenter	Mandøvej 4	9800	Hjørring	9892664 4	O
34208115	I/S Amagerforbrænding	Kraftværksvej 31	2300	København S	3295035 1	S
34484414	Kommunekemi A/S	Lindholmvej 3	5800	Nyborg	6531124 4	OFDS
49979517	Renovadan Miljøservice (Ganløse + Uggerløse) A/S	Toppevadvej 26 (Kompost)	3660	Stenløse	4818335 5	D
25495969	I/S Fynsværket	Havnegade 120	5100	Odense C	6590444 4	F
42391719	Rockwool A/S	Hovedgaden 501	2640	Hedehusene	4216161 6	D
46076753	I/S Reno-Nord	Troensevej 2 (Forbrænding)	9220	Aalborg Øst	9815656 6	F
46222954	Affaldsvarmeværk I/S Fælles Forbrænding	Hvedemarken 13	9500	Hobro	9852507 7	S
25495977	Måbjergværket, I/S Vestkraft	Energivej 2	7500	Holstebro	9740608 0	F

25496086	Horsens Kraftvarmeværk A/S	Endelavevej 7	8700	Horsens	7561434 4	D
70097117	Frederiksværk Affaldscenter	Havnesvinget 10	3300	Frederiksværk	4777102 2	D
78951818	Hasselø Nor Deponeringsplads	Gedser Landevej 22	4800	Nykøbing F.		D
14760504	Industrilossepladsen	Vembvej 12	7500	Holstebro	9611750 0	O
17692798	Østdeponi	Fasterholtgårdsvej 10	7400	Herning	9714742 8	S
88428250	Renovest I/S	Stengårdsvej 33, Oudrup	9670	Løgstør	9868320 0	S
49979517	Marius Pedersen (Rødvore)	Islevdalvej 119	2610	Rødovre		D
Olieaffald						
21116939	Dan-Rens I/S	Hvillumsvej 9, Lind	7400	Herning	9712743 0	S
10169291	Dansk OlieGenbrug ApS	Juelsmindevej 18	4400	Kalundborg	5956564 4	O
10250706	4-S, Skive-Egnens Renovationsselskab I/S	Kåstrupvej 20 - 22	7860	Spøttrup	9758128 8	O
12598734	Hans Frisesdahl A/S	Estrupvej 17, Askov	6600	Vejen	7536074 3	O
13507406	Gadstrup Genbrugsanlæg	Finérvej 3	4621	Gadstrup	4634750 0	O
15726431	Jysk Miljørens A/S	Ursusvej 14	8464	Galten		S
26661994	Anpo	Industrihegnet 8 C, Tune	4000	Roskilde	4213654 2	O
16756288	Special Waste System A/S (fra I/1-1998)	Peter L. Jensensvej 4	4840	Nørre-Alslev		S
24336212	ELEKTRO MILJØ A/S	Ulvehavevej 38B	7100	Vejle	7583370 0	O
24336212	H.J. Hansen Genvindingsindustri	Havnegade 110	5000	Odense C	6590338 3	O
34484414	Kommunekemi A/S	Lindholmvej 3	5800	Nyborg	6531124 4	OFDS
46076753	I/S Reno-Nord	Troensevej 2 (Forbrænding)	9220	Aalborg Øst	9815656 6	F
70727528	Gunnar Lunds Olieservice A/S	Olievej 10-12	6700	Esbjerg	7513860 0	O
80083955	Reno syv I/S (Feltengård)	Bøgevej 9	8370	Hadsten	8698132	S

88428250	Renovest I/S	Stengårdsvej 33, Oudrup	9670	Løgstør	9868320	S
19655091	U. F. Teknik (Gunnar Lund Olieservice)	K-Vej 21, Prøvestenen	2300	København S	7512860	O
14240934	FJ Seperation	Industrihegnet 14C, Tune	4000	Roskilde	0	S
Forbrændingseget						
10250706	4-S, Skive-Egnens Renovationsselskab I/S	Kåstrupvej 20 - 22	7860	Spøttrup	9758128	M
59787128	Genbrugsterminalen	Vestre Engvej 70	7100	Vejle	7644400	D
10866111	I/S Vestforbrænding	Ejby Mosevej 219	2600	Glostrup	4485700	F
26394694	De Ærøske Kommuners Losseplads I/S	Husmarken, Tranderup	5970	Ærøskøbing	0	D
13445400	Forlev Losseplads	Vejleagervej 4 A	4241	Vemmelev	5358266	M
13445400	Slagelse Forbrænding	Dalsvinget 7-11	4200	Slagelse	2	F
13507406	Roskilde Forbrændingsanlæg	Håndværkervej 70	4000	Roskilde	4634750	FD
13507406	Miljøanlæg Hedeland	Roskildevvej 87, Tune	4000	Roskilde	0	FD
13507406	Gadstrup Genbrugsanlæg	Finérvej 3	4621	Gadstrup	4634750	F
13523584	I/S Reno Syd (Forbrændingsanlæg)	Norgesvej 13	8660	Skanderborg	8652521	F
13523584	Skårup Losseplads	Oddersvej 75	8660	Skanderborg	8652521	F
13684006	Audebo Affaldsdeponering, Kompostering	Hagesholmvej 7	4532	Gislinge	5346072	FDM
13814708	Brosbøl Losseplads	Vardevej 83 A	6880	Tarm	9737337	F
55133018	Forbrændingsanlæg Århus Nord	Ølstedvej 20	8200	Århus N	8623166	F
55133018	Genbrugsomr. Århus Nord	Ølstedvej 24 A	8200	Århus N	8623216	M
25463242	AV Miljø	Avedøreholmen 97	2650	Hvidovre	3677159	M
14007296	Genfa	Geddalvej 47 A, Ejsing	7830	Vinderup	9744630	M

14244441	Aalborg Portland	Rørdalsvej 44	9100	Aalborg	9816777 7	F
14326987	Genbrugsterminalen	Tingvejen 1	6500	Vojens	7454399 9	FD
14345140	P. Olesen & Sønner A/S	Industriområdet 25	8732	Hovedgård	7564349 1	M
14748539	Nordforbrænding	Savsvinget 2	2970	Hørsholm	4516050 0	F
14974881	I/S Kraftvarmeværk Thisted	Industrivej 9	7700	Thisted	9792144 2	F
15084790	RGS 90 A/S, Grøften	Selinevej 4	2300	København S	3248909 0	F
15084790	RGS 90 A/S, Sanderødgård	Hornbækvej 657	3100	Hornbæk	3248909 0	F
15084790	RGS 90 A/S, Frederiksværk	Industrivej 35	3300	Frederiksværk	3248909 0	F
16763098	Haderslev Kraftvarmeværk	Dybæk 2	6100	Haderslev	7454399 9	F
17024876	Vestfyns Forbrændingsanlæg	Fynsvej 52	5500	Middelfart	6441288 3	F
17310747	Sønderborg Kraftvarmeværk I/S (Fra 1996)	Vestermark 16	6400	Sønderborg	7442020 0	F
17414070	Odense Nord Losseplads	Strandlykkevej 100	5270	Odense N	6542580 0	M
20217472	Glatved Losseplads	Nymandsvej 11	8444	Balle	8759777 7	DM
86476819	EMC Næstved c/o Maglemølle Erhvervspark A/S	Maglemølle 1	4700	Næstved	3915666 6	M
20695455	Affaldsselskabet Bobøl I/S	Bobølmarkvej 8	6683	Føvling	7539835 5	FDM
27401724	Kolding Affaldsvarmeværk	Ålegården 2	6000	Kolding	7550150 0	F
23264757	Forbrændingsanlæg AVV	Mandøvej 8	9800	Hjørring	9892664 4	F
23264757	Losseplads AVV	Rønnovsholmvej 154	9800	Hjørring	9892664 4	M
23795515	Affaldscenteret Harpesdal	Nørreskiftevej 41,	8305	Samsø	8659306 0	D

34208115	I/S Amagerforbrænding	Kraftværksvej 31	2300	København S	3295035 1	F
10505135	Køstrup Komposteringsanlæg	Juelsmindevej 51	5592	Ejby	6488171 5	F
25496132	Affaldskraftvarmeværket	Vendsysselvej 201	9900	Frederikshavn	9843426 6	F
25495993	Vejen Kraftvarmeværk	Koldingvej 30B	6600	Vejen	7536760 0	F
25495969	I/S Fynsværket	Havnegade 120	5100	Odense C	6590444 4	F
25809890	Knudmoseværket	Miljøvej 3	7400	Herning	9926821 1	F
38880217	Tandskov Losseplads	Tandskovvej	8600	Silkeborg	8685563 1	FDM
40076468	BOFA	Almegårdsvej 8, P.O. Boks 208	3700	Rønne	5695920 0	F
41164913	Skagen Kommunale Genbrugs- og Losseplads	Buttervej 64	9990	Skagen	9844203 3	F
42044059	Svendborg kommunes Forbrændingsanlæg	Bodøvej 1	5700	Svendborg	6221362 7	F
42272612	Hammel Fjernvarme	Irlandsvej 6	8450	Hammel	8696976 6	F
42574058	Klintholm I/S	Klintholmvej 50	5874	Hesselager	6225308 6	M
44305011	Grenaa Kommunes Forbrændingsanlæg	Kalorievej 9	8500	Grenaa	8632689 4	F
46076753	I/S Reno-Nord	Troensevej 2 (Forbrænding)	9220	Aalborg Øst	9815656 6	FM
46222954	Affaldsdeponi Gunderup	Gunderupvej 2 A	9550	Mariager	9852507 7	F
46222954	Affaldsvarmeværk I/S Fælles Forbrænding	Hvedemarken 13	9500	Hobro	9852507 7	FM
25495977	Måbjergværket, I/S Vestkraft	Energivej 2	7500	Holstebro	9740608 0	F
76277915	I/S Aars Varmeværk	Dybvad Møllevej 1	9600	Års	9862145 5	F
60382719	Thomas Jull Olsen	Løngvej 14	4180	Sorø	5783103 3	M
64502018	Skibstrup Losseplads	Gørlundevej 4	3140	Ålsgårde	4921130	M

65278316	Næstved Forbrændingsanlæg og Genbrugscentral	Ved Fjorden 20, Ydernæs (Plads 1-3)	4700	Næstved	5575080	F
65278316	Fakse Losseplads (plads 4)	Præstøvej 105 A, Tystrup	4640	Fakse	5682526	DM
65278316	Fladså Losseplads (plads 5)	Præstø Landevej 12, Mogenstrup	4700	Næstved	5374019	M
65496968	Affaldsselskab Vest	Nyhedevej 1	6280	Højer	7478919	FM
25496086	Horsens Kraftvarmeværk A/S	Endelavevej 7	8700	Horsens	7561434	F
69116418	Fredericia Losseplads	Vejlbyvej 40	7000	Fredericia	7921264	FD
78951818	Affaldsvarmeværk, Nykøbing Falster	Energivej 4	4800	Nykøbing F.	5486041	F
78951818	Hasselø Nor Deponeringsplads	Gedser Landevej 22	4800	Nykøbing F.		DM
78951818	Gerringe Deponeringsplads	Gerringevej 15	4970	Rødby		M
41375310	Randers Losseplads	Ørneborgvej 38	8900	Randers	8915151	M
14760504	Industrilossepladsen	Vembvej 12	7500	Holstebro	9611750	M
36335211	Den Fælleskommunale Losseplads	Sdr. Hostrup	6200	Aabenraa	7462120	FM
10866111	AFAV I/S	Strandvangen 15	3600	Frederikssund	4231344	F
17692798	Østdeponi	Fasterholtgårdsvej 10	7400	Herning	9714742	FM
88428250	Renovest I/S	Stengårdsvej 33, Oudrup	9670	Løgstør	9868320	FDM
97578958	Skodsbøl Losseplads	Nybølnorvej 26	6310	Broager	7444030	M
15980907	Esbjerg Forbrændingsanlæg	Måde Industrivej 35	6705	Esbjerg	9721004	F
14345140	Østjysk genbrug	Industriområdet 25	8732	Hovedgård	7566250	M
Ikke-forbrændingsejnet						
10250706	4-S, Skive-Egnens Renovationsselskab I/S	Kåstrupevej 20 - 22	7860	Spøttrup	9758128	D

59787128	Genbrugsterminalen	Vestre Engvej 70	7100	Vejle	7644400 0	D
26394694	De Ærøske Kommuners Losseplads I/S	Husmarken, Tranderup	5970	Ærøskøbing		D
12517270	Kallerup Grusgrav A/S	Baldersbuen 16	2640	Hedehusene	4656070 8	D
13445400	Forlev Losseplads	Vejleagervej 4 A	4241	Vemmelev	5358266 2	D
13507406	Roskilde Forbrændingsanlæg	Håndværkervej 70	4000	Roskilde	4634750 0	D
13507406	Miljøanlæg Hedeland	Roskildevej 87, Tune	4000	Roskilde	4634750 0	D
13507406	Miljøanlæg Køge	Tangmosevej 104 B	4600	Køge	4634750 0	D
13523584	I/S Reno Syd (Forbrændingsanlæg)	Norgesvej 13	8660	Skanderborg	8652521 1	D
13523584	Skårup Losseplads	Oddersvej 75	8660	Skanderborg	8652521 1	D
13684006	Audebo Affaldsdeponering, Kompostering	Hagesholmvej 7	4532	Gislinge	5346072 0	D
13814708	Brosbøl Losseplads	Vardevej 83 A	6880	Tarm	9737337 7	D
25463242	AV Miljø	Avedøreholmen 97	2650	Hvidovre	3677159 9	D
14244441	Aalborg Portland	Rørdalsvej 44	9100	Aalborg	9816777 7	D
62034114	Udholm Losseplads	Rødhusvej, Moseby	9440	Åbybro	9973333 3	D
14326987	Genbrugsterminalen	Tingvejen 1	6500	Vojens	7454399 9	D
14768343	I/S Revas	Kirkebækvej 136	8800	Viborg	8661395 5	D
15084790	RGS 90 A/S, Grøften	Selinevej 4	2300	København S	3248909 0	D
15084790	RGS 90 A/S, Sanderødgård	Hornbækvej 657	3100	Hornbæk	3248909 0	D
15084790	RGS 90 A/S, Nordhavnen	Sundkrogsgade 23	2100	København Ø	3248909 0	D
15084790	RGS 90 A/S, Frederiksværk	Industrivej 35	3300	Frederiksværk	3248909 0	D

15992107	Fyldplads Sellebjerg	Vængevej 4 B, Kirkeby	5771	Stenstrup	6224143 8	D
17024736	Vejlby Losseplads	Bogensevej 89	5500	Middelfart	6440203 9	D
17414070	Odense Nord Losseplads	Strandlykkevej 100	5270	Odense N	6542580 0	D
18115115	Fyldpladsen	Overmøllevej 121	7080	Børkop	7586624 4	D
18893401	Ravnshøj Losseplads	Stenvej 8	9900	Frederikshavn	9843559 9	D
20217472	Glatved Losseplads	Nymandsvej 11	8444	Balle	8759777 7	D
19458253	I/S Skovsted Losseplads	Kanstrupvej 3	7700	Thisted	9792025 9	D
20695455	Affaldsselskabet Bobøl I/S	Bobølmarkvej 8	6683	Føvling	7539835 5	D
23264757	Losseplads AVV	Rønnovsholmvej 154	9800	Hjørring	9892664 4	D
23264757	AVV- Komposteringsanlæg	Stadevej 140	9700	Brønderslev	9892664 4	D
23795515	Affaldscenteret Harpesdal	Nørreskiftevej 41,	8305	Samsø	8659306 0	D
28532059	Renordvest I/S, Deponi	Fabjerg Kirkevej 28	7620	Lemvig	9782338 3	D
10505135	Køstrup Komposteringsanlæg	Juelsmindevej 51	5592	Ejby	6488171 5	D
34859213	Støvring Kommunes Fyldplads	Hjedsbækvej 107	9530	Støvring	9986868 6	D
29380791	Kerteminde Kommunes Fyldplads	Hindsholmvej 279	5300	Kerteminde	6532155 6	D
38880217	Tandskov Losseplads	Tandskovvej	8600	Silkeborg	8685563 1	D
39877511	Den kontrollerede losseplads	Mådevej 93	6705	Esbjerg Ø	7545451 3	D
40076468	BOFA	Almegårdsvej 8, P.O. Boks 208	3700	Rønne	5695920 0	D
41164913	Skagen Kommunale Genbrugs- og Losseplads	Buttervej 64	9990	Skagen	9844203 3	D
41691816	Grindsted Losseplads og Genbrugsstation	Ribe Landevej 6	7200	Grindsted	7532314	D

42574058	Klintholm I/S	Klintholmvej 50	5874	Hesselager	6225308 6	D
41333014	Sindbjerg Depotplads	Kløvenhøj	7970	Redsted M.	9776712 3	D
45584119	Gøttrup Losse- og Genbrugsplads	Gøttrup Havevej 175	9690	Fjerritslev	9821151 1	D
46076753	I/S Reno-Nord	Troensevej 2 (Forbrænding)	9220	Aalborg Øst	9815656 6	D
60535213	Hadsund kommunes losseplads	Aalborgvej 89	9560	Hadsund		D
16130990	Lindholm Fyldplads	Stenholmvej, Lindholm	9400	Nørresundby	9931495 2	D
56835210	Farum Sten- og Gruskompagni	Stensøvej 2	3540	Lynge	4218700 3	D
60382719	Thomas Jull Olsen	Løngvej 14	4180	Sorø	5783103 3	D
61547819	Fejøl Fyldplads	Dybvigvej, Østerby By	4944	Fejøl		D
64141112	Sengeløse Losseplads I/S	Kohøjvej	2640	Hedehusene	4399740 3	D
64502018	Skibstrup Losseplads	Gørlundevej 4	3140	Ålsgårde	4921130 0	D
65278316	Fakse Losseplads (plads 4)	Præstøvej 105 A, Tystrup	4640	Fakse	5682526 0	D
65278316	Fladså Losseplads (plads 5)	Præstø Landevej 12, Mogenstrup	4700	Næstved	5374019 3	D
65496968	Affaldsselskab Vest	Nyhedevej 1	6280	Højer	7478919 5	D
25496086	Horsens Kraftvarmeværk A/S	Endelavevej 7	8700	Horsens	7561434 4	D
69116418	Fredericia Losseplads	Vejlbyvej 40	7000	Fredericia	7921264 0	D
14748539	Toelt Losseplads	Hørsholmvej 43	3490	Kvistgård	4919425 7	D
70097117	Frederiksværk Affaldscenter	Havnesvinget 10	3300	Frederiksværk	4777102 2	D
78951818	Hasseløl Nor Deponeringsplads	Gedser Landevej 22	4800	Nykøbing F.		D
78951818	Gerringe Deponeringsplads	Gerringevej 15	4970	Rødby		D
79220914	Ågesholm Fyldplads	Kohøjvej 3	2640	Hedehusene	4232016	D

41375310	Randers Losseplads	Ørneborgvej 38	8900	Randers	8915151 5	D
80083955	Reno syv I/S (Feltengård)	Bøgevej 9	8370	Hadsten	8698132 0	D
82903119	Bregnebjerggårds Fyldplads	Slangerupvej 31	3540	Lynge	4818800 1	D
83196319	Tune Ny Grusgrav	Tunevej 30, Vindinge	4000	Roskilde	4632171 1	D
36335211	Den Fælleskommunale Losseplads	Sdr. Hostrup	6200	Aabenraa	7462120 0	D
17692798	Østdeponi	Fasterholtgårdsvej 10	7400	Herning	9714742 8	D
87986950	Fyldplads	Mølholmvej 20 B	9520	Skørping	9982828 2	D
88428250	Renovest I/S	Stengårdsvej 33, Oudrup	9670	Løgstør	9868320 0	D
97578958	Skodsbøl Losseplads	Nybølnorvej 26	6310	Broager	7444030 0	D
18936674	Kruusesminde depot	Lautruphøj 5	2750	Ballerup	4480600 0	D
Papir og pap						
10250706	4-S, Skive-Egnens Renovationsselskab I/S	Kåstrupvej 20 - 22	7860	Spøttrup	9758128 8	O
59787128	Genbrugsterminalen	Vestre Engvej 70	7100	Vejle	7644400 0	O
12994907	Meldgaard Miljø-Genbrug ApS	Industrivej 1	6200	Aabenraa	7462720 0	O
53385613	Dansk Genvinding A/S	Langagervej 4	8380	Trige	8742030 0	O
13507406	Gadstrup Genbrugsanlæg	Finérvej 3	4621	Gadstrup	4634750 0	O
13523584	I/S Reno Syd (Forbrændingsanlæg)	Norgesvej 13	8660	Skanderborg	8652521 1	O
13684006	Audebo Affaldsdeponering, Kompostering	Hagesholmvej 7	4532	Gislinge	5346072 0	O
13814708	Brosbøl Losseplads	Vardevej 83 A	6880	Tarm	9737337 7	O

14326987	Genbrugsterminalen	Tingvejen 1	6500	Vojens	7454399 9	O
15271299	Sønderborg Bud og Flytteforretning	Ellegårdsvej 24	6400	Sønderborg	7442597 2	O
16367974	R.C. Plast A/S	Gellerupvej 112	6800	Varde	7522527 7	O
17858084	Renoflex	Raffinaderivej 20	2300	København S	3266180 0	O
18021099	Recodan Papirsortering A/S	Høgemosevænget 13	8380	Trige	8623225 5	O
18691345	DCR Roskilde	Håndværkervej 80	4000	Roskilde	4675314 1	O
20695455	Affaldsselskabet Bobøl I/S	Bobølmarkvej 8	6683	Føvling	7539835 5	O
23264757	Avv-Genbrugscenter	Mandøvej 4	9800	Hjørring	9892664 4	O
40076468	BOFA	Almegårdsvej 8, P.O. Boks 208	3700	Rønne	5695920 0	O
40547819	Grenaa Papir A/S	Korsgade 22, Postboks 149	8500	Grenaa	8632147 7	O
41691816	Grindsted Losseplads og Genbrugsstation	Ribe Landevej 6	7200	Grindsted	7532314 6	O
46222954	Affaldsvarmeværk I/S Fælles Forbrænding	Hvedemarken 13	9500	Hobro	9852507 7	O
49979517	Sorteringsanlægget	Havnegade 90	5000	Odense C	6390990 9	O
49979517	Marius Pedersen (Herning)	Sandagervej 40	7400	Herning	6390990 9	O
56835210	Farum Sten- og Gruskompagni	Stensøvej 2	3540	Lynge	4218700 3	O
24258327	Sydvestjysk Genvindingsindustri	Håndværkervej 11	6710	Esbjerg V	7512746 0	O
20284196	Dalum Papir A/S	Maglemølle 150	4700	Næstved		O
34314519	Ejby Kommunes Genbrugscenter	Søndergade 78	5591	Gelsted	6449130 4	O
63049611	Brødrene Hartmann A/S	Hartmannsvej 2	6270	Tønder	7472313 2	O
65278316	Næstved Forbrænding- og Genbrugscentral	Ved Fjorden 20 (Plads 6 og 10)	4700	Næstved	5575080 0	O

65296268	Sønderjysk Genbrugscenter Vest	Industrivej 6A	6240	Løgumkloster	7474492 2	O
25934490	Smørum Papir A/S	Egeskovvej 7	2665	Vallensbæk Strand	4329320 0	O
25934490	Smørum Papir A/S	Industrisvinget 7	2605	Brøndby	4329320 0	O
68239257	Renordvest I/S, Genbrugscenter	Pillevej 10	7620	Lemvig	9782280 0	O
69116418	Fredericia Genbrugscenter	Industrivej 26	7000	Fredericia	7921264 0	O
73260817	BN Industrirenovation	Murervej 4	6270	Tønder	7472495 0	O
73609615	Averhoff & Co.	Naverland 24	2600	Glostrup	4396423 3	O
73609615	Averhoff & Co.	Støberigade 5-9	2450	København SV	4396423 3	O
73609615	Averhoff & Co.	Anelystparken	8381	Mundelstrup	4396423 3	O
73609615	Averhoff & Co.	Ravnebjerggyden 3	5491	Blommenslyst	4396423 3	O
73609615	Averhoff & Co.	Havnen	7600	Struer	4396423 3	O
73609615	Averhoff & Co.	Krarupsvej 17-27	7400	Herning	4396423 3	O
73609615	Averhoff & Co.	Banevingen 6	2200	København N	4396423 3	O
79020214	Smørum Papir A/S	Energivej 6A	4800	Nykøbing F.	4329320 0	O
14760504	Industrilossepladsen	Vembvej 12	7500	Holstebro	9611750 0	O
83031212	Skjern Papirfabrik A/S	Birkvej 14	6900	Skjern	9735115 5	O
10866111	AFAV I/S	Strandvangen 15	3600	Frederikssund	4231344 3	O
88428250	Renovest I/S	Stengårdsvej 33, Oudrup	9670	Løgstør	9868320 0	O
53385613	København Handel	Fiskerihavngade 6	2450	København SV	3314827 3	O
53385613	Uniscrap (Næstved)	Smedevænget 6, Stenstrup	4700	Næstved	3314827	O

53385613	Uniscrap (Odense)	Tolderlundsvej 109	5000 Odense C	3314827 3	O
53385613	Uniscrap (Vojens)	Skovgårdvej 9	6500 Vojens	3314827 3	O
53385613	Uniscrap (Sønderborg)	Østager 7, Vollerup	6400 Sønderborg	3314827 3	O
53385613	Uniscrap (Horsens)	Grønlandsvej 11	8700 Horsens	3314827 3	O
53385613	Uniscrap (Thisted)	Leopardvej 20	7700 Thisted	3314827 3	O
53385613	Uniscrap (Esbjerg)	Darumvej 11	6700 Esbjerg	3314827 3	O
53385613	Uniscrap (Hasselager)	Beringsvej 45	8361 Hasselager	3314827 3	O
53385613	Uniscrap (Frederikshavn)	Langerak 53	9900 Frederikshavn	3314827 3	O
53385613	Uniscrap (Viborg)	Katmosevej 7-9	8800 Viborg	3314827 3	O
53385613	P. Riggelsen A/S	Kilen 29	6200 Aabenraa	3314827 3	O
53385613	Mejer Anthonsen A/S	Engholmen 1	9400 Nørresundby	3314827 3	O
53385613	Uniscrap (Kolding)	Stålvvej 6	6000 Kolding	3314827 3	O
53385613	Uniscrap (Silkeborg)	Tietgensvej 25	8600 Silkeborg	3314827 3	O
91663953	Affaldsselskabet Reno Fyn I/S	Langelandsvej 22	5800 Nyborg	6531752 0	O
73609615	Averhoff & Co.	Korsholm 8	9400 Aalborg		O
49979517	Marius Pedersen (Rødvore)	Islevdalvej 119	2610 Rødvore		O
49979517	Marius Pedersen - Kolding	Virkelyst 10	6000 Kolding		O
49979517	Marius Pedersen - Esbjerg	Måde Industrivej 10	6705 Esbjerg Ø		O
49979517	Marius Pedersen - Århus	Balticagade 19 st.	8000 Århus		O
21781770	JO-MA Lyby A/S	Fabriksvej 3	7800 Skive	9758550 0	O
21241393	KomTek Miljø	Drivervej 8	6670 Holsted		O

49979517	Marius Pedersen - Aalborg	Korinthvej 103	9220 Aalborg	9817681 1	O
49979517	Marius Pedersen - Rødekre	Løntoft	6400 Sønderborg	6390990 9	O
73609615	Averhoff - Brøndby	Banemarksvej 40	2605		O
Glas					
10250706	4-S, Skive-Egnens Renovationsselskab I/S	Kåstrupevej 20 - 22	7860 Spøttrup	9758128 8	O
11933238	Glasuld A/S	Østermarksvej 4	6580 Vamdrup		O
53385613	Dansk Genvinding A/S	Langagervej 4	8380 Trige	8742030 0	O
13684006	Audebo Affaldsdeponering, Kompostering	Hagesholmvej 7	4532 Gislinge	5346072 0	O
13814708	Brosbøl Losseplads	Vardevej 83 A	6880 Tarm	9737337 7	O
14326987	Genbrugsterminalen	Tingvejen 1	6500 Vojens	7454399 9	O
14345140	P. Olesen & Sønner A/S	Industriområdet 25	8732 Hovedgård	7564349 1	O
15084790	RGS 90 A/S, Grøften	Selinevej 4	2300 København S	3248909 0	O
15084790	RGS 90 A/S, Sanderødgård	Hornbækvej 657	3100 Hornbæk	3248909 0	O
26661994	Anpo	Industrihegnet 8 C, Tune	4000 Roskilde	4213654 2	O
17756842	Krogshs Flaskegenbrug	Ulvevej 21	4622 Havdrup	4618548 0	O
18445042	Holmegård Emballage	Fensmark	4700 Næstved	5554620 0	O
21409677	V & S Danmark A/S	Rødeledsvej 70	5700 Svendborg	6221216 8	O
18893401	Ravnshøj Losseplads	Stenvej 8	9900 Frederikshavn	9843559 9	O
86476819	EMC Næstved c/o Maglemølle Erhvervspark A/S	Maglemølle 1	4700 Næstved	3915666 6	O
20695455	Affaldsselskabet Bobøl I/S	Bobølmarkvej 8	6683 Føvling	7539835 5	O
23264757	Losseplads AVV	Rønnovsholmvej 154	9800 Hjørring	9892664	O

				4	
23264757	Avv-Genbrugscenter	Mandøvej 4	9800 Hjørring	9892664	4 O
10505135	Køstrup Komposteringsanlæg	Juelsmindevej 51	5592 Ejby	6488171	5 O
49979517	Renovadan Miljøservice (Ganløse + Uggerløse) A/S	Toppevadvej 26 (Kompost)	3660 Stenløse	4818335	5 O
40076468	BOFA	Almegårdsvej 8, P.O. Boks 208	3700 Rønne	5695920	0 O
41691816	Grindsted Losseplads og Genbrugsstation	Ribe Landevej 6	7200 Grindsted	7532314	6 O
87916111	A.J. Gebrug A/S	Industrivej 6	8680 Ry	8689274	4 O
46222954	Affaldsvarmeværk I/S Fælles Forbrænding	Hvedemarken 13	9500 Hobro	9852507	7 O
49979517	Sorteringsanlægget	Havnegade 90	5000 Odense C	6390990	9 O
49979517	Marius Pedersen (Herning)	Sandagervej 40	7400 Herning	6390990	9 O
56835210	Farum Sten- og Gruskompagni	Stensøvej 2	3540 Lynge	4218700	3 O
65296268	Sønderjysk Genbrugscenter Vest	Industrivej 6A	6240 Løgumkloster	7474492	2 O
68239257	Renordvest I/S, Genbrugscenter	Pillevej 10	7620 Lemvig	9782280	0 O
69116418	Fredericia Losseplads	Vejlbyvej 40	7000 Fredericia	7921264	0 O
69116418	Fredericia Genbrugscenter	Industrivej 26	7000 Fredericia	7921264	0 O
41375310	Genbrugsstation	Ørneborgvej 36	8900 Randers		O
14760504	Industrilossepladsen	Vembvej 12	7500 Holstebro	9611750	0 O
17692798	Østdeponi	Fasterholtgårdsvej 10	7400 Herning	9714742	8 O
88428250	Renovest I/S	Stengårdsvej 33, Oudrup	9670 Løgstør	9868320	0 O
53385613	København Handel	Fiskerihavnsvej 6	2450 København SV	3314827	3 O

53385613	Uniscrap (Næstved)	Smedevænget 6, Stenstrup	4700	Næstved	3314827 3	O
53385613	Uniscrap (Odense)	Tolderlundsvej 109	5000	Odense C	3314827 3	O
53385613	Uniscrap (Sønderborg)	Østager 7, Vollerup	6400	Sønderborg	3314827 3	O
53385613	Uniscrap A/S	Jernvej 2	7100	Vejle	3314827 3	O
53385613	Uniscrap (Thisted)	Leopardvej 20	7700	Thisted	3314827 3	O
53385613	P. Riggelsen A/S	Kilen 29	6200	Aabenraa	3314827 3	O
53385613	Mejer Anthonsen A/S	Engholmen 1	9400	Nørresundby	3314827 3	O
53385613	Uniscrap (Kolding)	Stålvej 6	6000	Kolding	3314827 3	O
53385613	Uniscrap (Silkeborg)	Tietgensvej 25	8600	Silkeborg	3314827 3	O
91663953	Affaldsselskabet Reno Fyn I/S	Langelandsvej 22	5800	Nyborg	6531752 0	O
49979517	Marius Pedersen (Rødvore)	Islevdalvej 119	2610	Rødovre		O
49979517	Marius Pedersen - Kolding	Virkelyst 10	6000	Kolding		O
49979517	Marius Pedersen - Esbjerg	Måde Industrivej 10	6705	Esbjerg Ø		O
49979517	Marius Pedersen - Århus	Balticagade 19 st.	8000	Århus		O
49979517	Marius Pedersen - Aalborg	Korinthvej 103	9220	Aalborg	9817681 1	O
49979517	Marius Pedersen - Rødebro	Løntoft	6400	Sønderborg	6390990 9	O
Plast						
10250706	4-S, Skive-Egnens Renovationsselskab I/S	Kåstrupvej 20 - 22	7860	Spøttrup	9758128 8	O
59787128	Genbrugsterminalen	Vestre Engvej 70	7100	Vejle	7644400 0	O
53385613	Dansk Genvinding A/S	Langagervej 4	8380	Trige	8742030 0	O
13507406	Miljøanlæg Hedeland	Roskildevej 87, Tune	4000	Roskilde	4634750 0	O
13507406	Gadstrup Genbrugsanlæg	Finérvej 3	4621	Gadstrup	4634750	O

				0
13523584	I/S Reno Syd (Forbrændingsanlæg)	Norgesvej 13	8660 Skanderborg	8652521 1 O
13684006	Audebo Affaldsdeponering, Kompostering	Hagesholmvej 7	4532 Gislinge	5346072 0 O
13814708	Brosbøl Losseplads	Vardevej 83 A	6880 Tarm	9737337 7 O
25711548	NKT Cabels, Stenlille Plant	Stenlillevej 26	4295 Stenlille	5360411 6 O
14326987	Genbrugsterminalen	Tingvejen 1	6500 Vojens	7454399 9 O
15084790	RGS 90 A/S, Grøften	Selinevej 4	2300 København S	3248909 0 O
15084790	RGS 90 A/S, Frederiksværk	Industrivej 35	3300 Frederiksværk	3248909 0 O
15271299	Sønderborg Bud og Flytteforretning	Ellegårdsvej 24	6400 Sønderborg	7442597 2 O
26661994	Anpo	Industrihegnet 8 C, Tune	4000 Roskilde	4213654 2 O
16165476	Nyborg Plast A/S	Tåsingevej 1	5800 Nyborg	6331300 0 O
16171700	Danrec Karup ApS	Vandværksvej 5	7470 Karup J	9710020 0 O
17858084	Renoflex	Raffinaderivej 20	2300 København S	3266180 0 O
18691345	DCR Roskilde	Håndværkervej 80	4000 Roskilde	4675314 1 O
20217472	Glatved Losseplads	Nymandsvej 11	8444 Balle	8759777 7 O
86476819	EMC Næstved c/o Maglemølle Erhvervspark A/S	Maglemølle 1	4700 Næstved	3915666 6 O
23264757	Losseplads AVV	Rønnovsholmvej 154	9800 Hjørring	9892664 4 O
23264757	Avv-Genbrugscenter	Mandøvej 4	9800 Hjørring	9892664 4 O
25518217	Expladan A/S	Industrivej 22	4652 Hårlev	5368686 8 O
28532059	Renordvest I/S, Deponi	Fabjerg Kirkevej 28	7620 Lemvig	9782338 3 O

34228914	Aage Vestergaard Larsen ApS	Klostermarken 3	9550	Mariager	9854165 5	O
49979517	Renovadan Miljøservice (Ganløse + Uggerløse) A/S	Toppevadvej 26 (Kompost)	3660	Stenløse	4818335 5	O
40076468	BOFA	Almegårdsvej 8, P.O. Boks 208	3700	Rønne	5695920 0	O
42574058	Klintholm I/S	Klintholmvej 50	5874	Hesselager	6225308 6	O
45584119	Gøttrup Losse- og Genbrugsplads	Gøttrup Havevej 175	9690	Fjerritslev	9821151 1	O
46076753	I/S Reno-Nord	Troensevej 2 (Forbrænding)	9220	Aalborg Øst	9815656 6	O
46222954	Affaldsdeponi Gunderup	Gunderupvej 2 A	9550	Mariager	9852507 7	O
46222954	Affaldsvarmeværk I/S Fælles Forbrænding	Hvedemarken 13	9500	Hobro	9852507 7	O
49979517	Sorteringsanlægget	Havnegade 90	5000	Odense C	6390990 9	O
49979517	Marius Pedersen (Herning)	Sandagervej 40	7400	Herning	6390990 9	O
56835210	Farum Sten- og Gruskompagni	Stensøvej 2	3540	Lynge	4218700 3	O
60382719	Thomas Jull Olsen	Løngvej 14	4180	Sorø	5783103 3	O
20284196	Dalum Papir A/S	Maglemølle 150	4700	Næstved		O
34314519	Ejby Kommunes Genbrugscenter	Søndergade 78	5591	Gelsted	6449130 4	O
65278316	Fakse Losseplads (plads 4)	Præstøvej 105 A, Tystrup	4640	Fakse	5682526 0	O
65278316	Fladså Losseplads (plads 5)	Præstø Landevej 12, Mogenstrup	4700	Næstved	5374019 3	O
65278316	Næstved Forbrænding- og Genbrugscentral	Ved Fjorden 20 (Plads 6 og 10)	4700	Næstved	5575080 0	O
65296268	Sønderjysk Genbrugscenter Vest	Industrivej 6A	6240	Løgumkloster	7474492 2	O
65496968	Affaldsselskab Vest	Nyhedevej 1	6280	Højer	7478919 5	O
25934490	Smørum Papir A/S	Egeskovvej 7	2665	Vallensbæk Strand	4329320 0	O

25934490	Smørum Papir A/S	Industrisvinget 7	2605	Brøndby	4329320 0	O
68239257	Renordvest I/S, Genbrugscenter	Pillevej 10	7620	Lemvig	9782280 0	O
69116418	Fredericia Genbrugscenter	Industrivej 26	7000	Fredericia	7921264 0	O
71228819	A.V. Pehrsson A/S	Klintehøj Vænge 14	3460	Birkerød	4281331 8	O
73609615	Averhoff & Co.	Naverland 24	2600	Glostrup	4396423 3	O
73609615	Averhoff & Co.	Støberigade 5-9	2450	København SV	4396423 3	O
73609615	Averhoff & Co.	Anelystparken	8381	Mundelstrup	4396423 3	O
73609615	Averhoff & Co.	Ravnebjerggyden 3	5491	Blommenslyst	4396423 3	O
73609615	Averhoff & Co.	Havnen	7600	Struer	4396423 3	O
73609615	Averhoff & Co.	Krarupsvej 17-27	7400	Herning	4396423 3	O
73609615	Averhoff & Co.	Banevingen 6	2200	København N	4396423 3	O
24257134	Letbæk Plast A/S	Hornevej 18	6862	Tistrup	7529915 0	O
79020214	Smørum Papir A/S	Energivej 6A	4800	Nykøbing F.	4329320 0	O
80083955	Reno syv I/S (Feltengård)	Bøgevej 9	8370	Hadsten	8698132 0	O
14760504	Industrilossepladsen	Vembvej 12	7500	Holstebro	9611750 0	O
49979517	Sandholt-Lyndelse Losseplads	Landevejen 5	5672	Broby	6264152 5	O
83196319	Tune Ny Grusgrav	Tunevej 30, Vindinge	4000	Roskilde	4632171 1	O
10866111	AFAV I/S	Strandvangen 15	3600	Frederikssund	4231344 3	O
17692798	Østdeponi	Fasterholtgårdsvej 10	7400	Herning	9714742 8	O
88428250	Renovest I/S	Stengårdsvej 33, Oudrup	9670	Løgstør	9868320	O

				0
53385613	København Handel	Fiskerihavnsvej 6	2450 København SV	3314827 3 O
53385613	Uniscrap (Næstved)	Smedevænget 6, Stenstrup	4700 Næstved	3314827 3 O
53385613	Uniscrap (Odense)	Tolderlundsvej 109	5000 Odense C	3314827 3 O
53385613	Uniscrap (Vojens)	Skovgårdvej 9	6500 Vojens	3314827 3 O
53385613	Uniscrap (Sønderborg)	Østager 7, Vollerup	6400 Sønderborg	3314827 3 O
53385613	Uniscrap A/S	Jernvej 2	7100 Vejle	3314827 3 O
53385613	Uniscrap (Horsens)	Grønlandsvej 11	8700 Horsens	3314827 3 O
53385613	Uniscrap (Thisted)	Leopardvej 20	7700 Thisted	3314827 3 O
53385613	Uniscrap (Esbjerg)	Darumvej 11	6700 Esbjerg	3314827 3 O
53385613	Uniscrap (Hasselager)	Beringsvej 45	8361 Hasselager	3314827 3 O
53385613	Uniscrap (Frederikshavn)	Langerak 53	9900 Frederikshavn	3314827 3 O
53385613	Uniscrap (Viborg)	Katmosevej 7-9	8800 Viborg	3314827 3 O
53385613	P. Riggelsen A/S	Kilen 29	6200 Aabenraa	3314827 3 O
53385613	Mejer Anthonsen A/S	Engholmen 1	9400 Nørresundby	3314827 3 O
53385613	Uniscrap (Kolding)	Stålvvej 6	6000 Kolding	3314827 3 O
53385613	Uniscrap (Silkeborg)	Tietgensvej 25	8600 Silkeborg	3314827 3 O
91663953	Affaldsselskabet Reno Fyn I/S	Langlandsvej 22	5800 Nyborg	6531752 0 O
73609615	Averhoff & Co.	Korsholm 8	9400 Aalborg	O
49979517	Marius Pedersen (Rødvore)	Islevdalvej 119	2610 Rødvore	O
49979517	Marius Pedersen - Kolding	Virkelyst 10	6000 Kolding	O

49979517	Marius Pedersen - Esbjerg	Måde Industrivej 10	6705	Esbjerg Ø		O
49979517	Marius Pedersen - Århus	Balticagade 19 st.	8000	Århus		O
87408310	SCA Packaging Flamingo	Østerled 30	4300	Holbæk	8740831	O
15084790	RGS 90 A/S, Kolding	Profilvervej 22	6000	Kolding	0	O
49979517	Marius Pedersen - Aalborg	Korinthvej 103	9220	Aalborg	9817681	O
49979517	Marius Pedersen - Rødekre	Løntoft	6400	Sønderborg	1	O
73609615	Averhoff - Brøndby	Banemarksvej 40	2605		6390990	O
	Madspild/andet organisk				9	O
59787128	Genbrugsterminalen	Vestre Engvej 70	7100	Vejle	7644400	O
12084536	PNA 83 ApS	Overbyvej 8 A	6000	Kolding	0	O
26262119	Fangel Miljø & Energiselskab	Østermarksvej 70	5260	Odense S	7553833	O
12519184	Ribe Biogas A/S	Koldingvej 19	6760	Ribe	3	O
13445400	Høng Komposteringsanlæg	Karinavej 20	4270	Høng	6596341	O
13445400	Skælskør Kompostering	Industrivej 55	4230	Skælskør	9	O
13814708	Brosbøl Losseplads	Vardevej 83 A	6880	Tarm	7541041	O
15270586	Thorsø Miljø & Biogas	Kongensbrovej 10	8881	Thorsø	0	O
16263443	Filskov Energiselskab	Hjortlundvej 13	7200	Grindsted	5355374	O
17366335	Hashøj Biogas	Industrivej 17	4261	Dalmose	1	O
17858084	Renoflex	Raffinaderivej 20	2300	København S	5359547	O
23264757	Losseplads AVV	Rønnovsholmvej 154	9800	Hjørring	1	O
10505135	Køstrup Komposteringsanlæg	Juelsmindevej 51	5592	Ejby	9737337	O
25809890	Sinding Ørre Biogasanlæg	Enghavevej 10	7400	Herning	7	O
					8696640	O
					0	O
					7534834	O
					8	O
					5358806	O
					0	O
					3266180	O
					0	O
					9892664	O
					4	O
					6488171	O
					5	O
					9926821	O

38880217	Tandskov Losseplads	Tandskovvej	8600 Silkeborg	8685563	1	O
42574058	Klintholm I/S	Klintholmvej 50	5874 Hesselager	6225308	6	O
45613410	DAKA	Ribevej 53	8723 Løsning	7674511	1	O
69116418	Fredericia Losseplads	Vejlbyvej 40	7000 Fredericia	7921264	0	O
45613410	KAMBAS a.m.b.a	Hejdesvej 23	4100 Ringsted			O
74789617	V. Hjerimitslev Energiselskab	Ths. P. Hejlesvej, V. Hjerimitslev	9700 Brønderslev	9888744	4	O
49979517	Sandholt-Lyndelse Losseplads	Landevejen 5	5672 Broby	6264152	5	O
17692798	Østdeponi	Fasterholtgårdsvej 10	7400 Herning	9714742	8	O
49979517	Marius Pedersen (Rødvore)	Islevdalvej 119	2610 Rødvore			O
49979517	Marius Pedersen - Kolding	Virkelyst 10	6000 Kolding			O
21241393	KomTek Miljø	Drivervej 8	6670 Holsted			O
26661684	Biovækst - Solum Gruppen	Hagesholmvej 7	4532 Gislinge			O
Grene, blade, græs m.v.						
10250706	4-S, Skive-Egnens Renovationsselskab I/S	Kåstrupvej 20 - 22	7860 Spøttrup	9758128	8	O
59787128	Genbrugsterminalen	Vestre Engvej 70	7100 Vejle	7644400	0	O
10866111	Nymølle Kompostcenter	Hovedgaden 539	2640 Hedehusene	4216090	0	O
26394694	De Ærøske Kommuners Losseplads I/S	Husmarken, Tranderup	5970 Ærøskøbing			O
11931316	Kompostplads	Brentevej 38	2635 Ishøj			O
12994907	Meldgaard Miljø-Genbrug ApS	Industrivej 1	6200 Aabenraa	7462720	0	O
13445400	Høng Komposteringsanlæg	Karinavej 20	4270 Høng	5355374	1	O
13445400	Skælskør Kompostering	Industrivej 55	4230 Skælskør	5359547	1	O
13523584	I/S Reno Syd (Forbrændingsanlæg)	Norgesvej 13	8660 Skanderborg	8652521	1	O

13523584	Skårup Losseplads	Oddersvej 75	8660	Skanderborg	8652521 1	O
13684006	Audebo Affaldsdeponering, Kompostering	Hagesholmvej 7	4532	Gislinge	5346072 0	O
13814708	Brosbøl Losseplads	Vardevej 83 A	6880	Tarm	9737337 7	O
14007296	Genfa	Geddalvej 47 A, Ejsing	7830	Vinderup	9744630 0	O
14026649	Gen-Tek I/S	Måde Kirkevej 28	6700	Esbjerg	7545064 4	O
62034114	Udholm Losseplads	Rødhusvej, Moseby	9440	Åbybro	9973333 3	O
14345140	P. Olesen & Sønner A/S	Industriområdet 25	8732	Hovedgård	7564349 1	O
14407677	Fladså Grusgrav og Fyldplads ApS	Myrupvej 33	4700	Næstved		O
14768343	I/S Revas	Kirkebækvej 136	8800	Viborg	8661395 5	O
15084790	RGS 90 A/S, Grøften	Selinevej 4	2300	København S	3248909 0	O
15084790	RGS 90 A/S, Sanderødgård	Hornbækvej 657	3100	Hornbæk	3248909 0	O
15084790	RGS 90 A/S, Frederiksværk	Industrivej 35	3300	Frederiksværk	3248909 0	O
16356913	Vejen kommunes Komposteringsplads	Asbovej 2 A	6600	Vejen	7996058 8	O
29380791	Det Fælleskommunale Komposteringsanlæg	Hindsholmvej 281	5300	Kerteminde	6532553 7	O
17024736	Vejlby Losseplads	Bogensevej 89	5500	Middelfart	6440203 9	O
17414070	Odense Nord Losseplads	Strandlykkevej 100	5270	Odense N	6542580 0	O
17784528	Genbrugspladsen Åbybro	Sdr. Rønvej 16	9440	Aabybro		O
17858084	Renoflex	Raffinaderivej 20	2300	København S	3266180 0	O
18115115	Fyldpladsen	Overmøllevej 121	7080	Børkop	7586624 4	O
18893401	Ravnshøj Losseplads	Stenvej 8	9900	Frederikshavn	9843559 9	O

20217472	Glatved Losseplads	Nymandsvej 11	8444	Balle	8759777 7	O
20217472	Grenaa Genbrugsstation	Kalorievej	8500	Grenaa	8759777 7	O
20217472	Sønderhald	Jordrampen 3-5	8961	Allingåbro	8759777 7	O
19458253	I/S Skovsted Losseplads	Kanstrupvej 3	7700	Thisted	9792025 9	O
20695455	Affaldsselskabet Bobøl I/S	Bobølmarkvej 8	6683	Føvling	7539835 5	O
21897256	Assens Kommune	Næsvej 1	5610	Assens	6471133 1	O
23264757	Losseplads AVV	Rønnovsholmvej 154	9800	Hjørring	9892664 4	O
23264757	Avv-Genbrugscenter	Mandøvej 4	9800	Hjørring	9892664 4	O
23264757	AVV- Komposteringsanlæg	Stadevej 140	9700	Brønderslev	9892664 4	O
25709918	Juelsminde kommunes Genbrugsstation	Gammelgårdsvej 8, Klakring	7130	Juelsminde	7983307 5	O
28532059	Renordvest I/S, Deponi	Fabjerg Kirkevej 28	7620	Lemvig	9782338 3	O
30982118	Skærbæk Kommune	Storegade 51	6780	Skærbæk	7475221 1	O
31290112	Genbrugspladsen v/Carsten Nørregård	Egelundsvej 19 A, Rostrup	9510	Arden	9856611 5	O
26661684	Vallø Kommunes Komposteringsplads	Vindspinderivej 7 A	4671	Strøby	5368605 3	O
10505135	Køstrup Komposteringsanlæg	Juelsmindevej 51	5592	Ejby	6488171 5	O
49979517	Renovadan Miljøservice (Ganløse + Uggerløse) A/S	Toppevadvej 26 (Kompost)	3660	Stenløse	4818335 5	O
34869618	Genbrugspladsen ved Hou	Skovsgårdsvej 145	9370	Hals	9954999 9	O
37556459	Rue Fyldplads	Tværskovvej 65	5462	Morud	6596431 5	O
35607919	Varde Komposteringa.	Nrd. Boulevard	6800	Varde	7994680 0	O
59125117	Årslev Kommune	Bystævnet 21	5792	Årslev	6599142	O

				7	
37354228	Ringkøbing Kommunes Genbrugsplads	Kastengevej	6950 Ringkøbing		O
37804215	Materielgården	Terndrupvej 75	9460 Brovst	9823167	O
				7	
45016358	Give Containerplads	Diagonalvejen 9	7323 Give	7971115	O
				7	
38880217	Tandskov Losseplads	Tandskovvej	8600 Silkeborg	8685563	O
				1	
39877511	Den kontrollerede losseplads	Mådevej 93	6705 Esbjerg Ø	7545451	O
				3	
40734511	Nakskov Renovation	Skolevej 1	4900 Nakskov	5392835	O
				0	
41164913	Skagen Kommunale Genbrugs- og Losseplads	Buttervej 64	9990 Skagen	9844203	O
				3	
14760504	Kjærgårdsmølle Industrilosseplads	Kilenvej 18	7600 Struer	9786525	O
				6	
41382813	Nyskov Fyldplads	Riglandsvej	6580 Vamdrup	7558156	O
				6	
41691816	Grindsted Losseplads og Genbrugsstation	Ribe Landevej 6	7200 Grindsted	7532314	O
				6	
54802013	Renovations- og genbrugssektionen	Bodøvej 15	5700 Svendborg	6221362	O
				7	
42252719	Kompostplads	Jegerupvej	6500 Vojens	7420324	O
				0	
42574058	Klintholm I/S	Klintholmvej 50	5874 Hesselager	6225308	O
				6	
43686712	Genbrugsstationen	Helsnedvej 23 A	5932 Humble	6257110	O
				0	
41333014	Sindbjerg Depotplads	Kløvenhøj	7970 Redsted M.	9776712	O
				3	
44702428	Sydfalster Kommune	Godthåbsalle 4	4873 Væggerløse	5387703	O
				2	
44935228	Ikast Kommunes Genbrugsplads	Rådhuset	7430 Ikast	9661111	O
				1	
45019616	Rudkøbing Kommune	Kassebølvej 4 A	5900 Rudkøbing	6251223	O
				6	
45584119	Gøttrup Losse- og Genbrugsplads	Gøttrup Havevej 175	9690 Fjerritslev	9821151	O
				1	

46222954	Affaldsdeponi Gunderup	Gunderupvej 2 A	9550 Mariager	9852507 7	O
46222954	Affaldsvarmeværk I/S Fælles Forbrænding	Hvedemarken 13	9500 Hobro	9852507 7	O
60535213	Hadsund kommunes losseplads	Aalborgvej 89	9560 Hadsund		O
49979517	Marius Pedersen (Herning)	Sandagervej 40	7400 Herning	6390990 9	O
16130990	Lindholm Fyldplads	Stenholmvej, Lindholm	9400 Nørresundby	9931495 2	O
54545614	Sejflod Kommune Genbrugspladser	Stationsvej 5	9280 Storvorde	9831898 8	O
56366512	Nærgenbrugsstationen	Jernbanegade 21 B	4920 Søllested	5394105 0	O
56835210	Farum Sten- og Gruskompagni	Stensøvej 2	3540 Lynge	4218700 3	O
59395815	Dronninglund Kommunes Miljøstation	Kirkvej 9 A	9330 Dronninglund	9884161 1	O
59651013	Genbrugspladsen	Tranekærvej 6	3650 Ølstykke	4718800 0	O
60382719	Thomas Jull Olsen	Løngvej 14	4180 Sorø	5783103 3	O
61168419	Sakskøbing Genbrugsplads	nystedvej 54 C	4990 Sakskøbing	5470501 4	O
61547819	Fejøl Fyldplads	Dybvigvej, Østerby By	4944 Fejøl		O
62820012	Nørre-Rangstrup Kommune, Alle anlæg	Danavej 15	6520 Toftlund	7483193 4	O
64141112	Sengeløse Losseplads I/S	Kohøjvej	2640 Hedehusene	4399740 3	O
64502018	Skibstrup Losseplads	Gørlundevej 4	3140 Ålsgårde	4921130 0	O
65278316	Fakse Losseplads (plads 4)	Præstøvej 105 A, Tystrup	4640 Fakse	5682526 0	O
65278316	Næstved Forbrænding- og Genbrugscentral	Ved Fjorden 20 (Plads 6 og 10)	4700 Næstved	5575080 0	O
67029410	Gensbrugsplads Åspe		6261 Bredebro	7471174 7	O
67470214	Grenpladsen	Bronceager 5	4050 Skibby	4759595 9	O

69116418	Fredericia Losseplads	Vejlbyvej 40	7000	Fredericia	7921264 0	O
70097117	Frederiksværk Affaldscenter	Havnesvinget 10	3300	Frederiksværk	4777102 2	O
73260817	BN Industrirenovation	Murervej 4	6270	Tønder	7472495 0	O
73895219	Tulstrup Kompost	Nejedevej 20, Tulstrup	3400	Hillerød	4228609 1	O
78951818	Hasselø Nor Deponeringsplads	Gedser Landevej 22	4800	Nykøbing F.		O
78951818	Gerringe Deponeringsplads	Gerringevej 15	4970	Rødby		O
79220914	Ågesholm Fyldplads	Kohøjvej 3	2640	Hedehusene	4232016 6	O
41375310	Komposteringsanlæg	Ørneborgvej 30	8900	Randers	8915151 5	O
80083955	Reno syv I/S (Feltengård)	Bøgevej 9	8370	Hadsten	8698132 0	O
14760504	Industrilossepladsen	Vembvej 12	7500	Holstebro	9611750 0	O
49979517	Sandholt-Lyndelse Losseplads	Landevejen 5	5672	Broby	6264152 5	O
83681950	Faaborg Entreprenørerne	Telemarken 9	5600	Faaborg	6261816 1	O
85694952	Miljøstation Ettrup	Grurupvej 8	7760	Hurup Thy	9795269 4	O
17692798	Østdeponi	Fasterholtgårdsvej 10	7400	Herning	9714742 8	O
87986950	Fyldplads	Mølholmvej 20 B	9520	Skørping	9982828 2	O
88428250	Renovest I/S	Stengårdsvej 33, Oudrup	9670	Løgstør	9868320 0	O
97578958	Vesterlund Kompostering	Færgevej 3	6430	Nordborg		O
49979517	Marius Pedersen (Rødvore)	Islevdalvej 119	2610	Rødovre		O
65278316	Ydrenæs kompostering	Ved Fjorden 15	4700	Næstved	5575080 0	O
11347835	Soilrem Kalundborg	Maglehøjvej 10	4400	Kalundborg	5950466 8	O
49979517	Marius Pedersen - Kolding	Virkelyst 10	6000	Kolding		O
49979517	Marius Pedersen - Århus	Balticagade 19 st.	8000	Århus		O

55133018	Biogasfællesanlæg Århus Nord	Bjergagervej 4, Spørring	8380	Trige	8940150 0	O
21241393	KomTek Miljø	Drivervej 8	6670	Holsted		O
14345140	Østjysk genbrug	Industriområdet 25	8732	Hovedgård	7566250 0	O
76769117	Bakkegård A/S	Foldingbrovej	6650	Brørup	7538122 2	O
15084790	RGS 90 A/S, Kolding	Profilvej 22	6000	Kolding		O
49979517	Marius Pedersen - Aalborg	Korinthvej 103	9220	Aalborg	9817681 1	O
26661684	St. Hede kompostcenter - Solum Gruppen	Vestrehedevej 11	4000	Roskilde	4399502 0	O
49979517	Marius Pedersen - Rødebro	Løntoft	6400	Sønderborg	6390990 9	O
12143370	Uggeløse Kompostering	Uggeløseskovvej 9	3540	Lynge	9828300 0	O
26661684	Biovækst - Solum Gruppen	Hagesholmvej 7	4532	Gislinge		O
61547819	Horslunde Kompostering	Tingmarken 5	4913	Horslunde	5467646 5	O
Bark og træflis						
13507406	Roskilde Forbrændingsanlæg	Håndværkervej 70	4000	Roskilde	4634750 0	F
55133018	Forbrændingsanlæg Århus Nord	Ølstedvej 20	8200	Århus N	8623166 6	F
14974881	I/S Kraftvarmeværk Thisted	Industrivej 9	7700	Thisted	9792144 2	F
27401724	Kolding Affaldsvarmeværk	Ålegården 2	6000	Kolding	7550150 0	F
46222954	Affaldsvarmeværk I/S Fælles Forbrænding	Hvedemarken 13	9500	Hobro	9852507 7	F
78951818	Affaldsvarmeværk, Nykøbing Falster	Energivej 4	4800	Nykøbing F.	5486041 1	F
Jern og metal						
10250706	4-S, Skive-Egnens Renovationsselskab I/S	Kåstrupvej 20 - 22	7860	Spøttrup	9758128 8	O
10655536	Karsten Rasmussen	Leopardvej 2	7700	Thisted	9792170 0	O
59787128	Genbrugsterminalen	Vestre Engvej 70	7100	Vejle	7644400	O

				0
11793991	Jernstøberiet Dania A/S	Markedsvej 21	9600 Års	9862191 1 O
26394694	De Ærøske Kommuners Losseplads I/S	Husmarken, Tranderup	5970 Ærøskøbing	O
12763107	Sabroe Støberi A/S	Holmagervej 2	8543 Hornslet	8699606 6 O
53385613	Dansk Genvinding A/S	Langagervej 4	8380 Trige	8742030 0 O
13523584	Skårup Losseplads	Oddersvej 75	8660 Skanderborg	8652521 1 O
13684006	Audebo Affaldsdeponering, Kompostering	Hagesholmvej 7	4532 Gislinge	5346072 0 O
13801479	Gotthard Aluminium	Metalvej 10	6000 Kolding	7552848 8 O
13814708	Brosbøl Losseplads	Vardevej 83 A	6880 Tarm	9737337 7 O
14007296	Genfa	Geddalvej 47 A, Ejsing	7830 Vinderup	9744630 0 O
14326987	Genbrugsterminalen	Tingvejen 1	6500 Vojens	7454399 9 O
14345140	P. Olesen & Sønner A/S	Industriområdet 25	8732 Hovedgård	7564349 1 O
15084790	RGS 90 A/S, Grøften	Selinevej 4	2300 København S	3248909 0 O
15084790	RGS 90 A/S, Sanderødgård	Hornbækvej 657	3100 Hornbæk	3248909 0 O
15084790	RGS 90 A/S, Frederiksværk	Industrivej 35	3300 Frederiksværk	3248909 0 O
15156147	GH Holbæk Jernstøberi A/S	Lundemarksvej 22	4300 Holbæk	5343041 3 O
15181443	Hals Metalsmelteri	Skovgårdsvej 18	9370 Hals	9825198 4 O
16367974	R.C. Plast A/S	Gellerupvej 112	6800 Varde	7522527 7 O
17201875	Dansk Skalform A/S	Vestvej 3	9600 Års	9862172 2 O
17858084	Renoflex	Raffinaderivej 20	2300 København S	3266180 0 O

18691345	DCR Roskilde	Håndværkervej 80	4000	Roskilde	4675314 1	O
20217472	Glatved Losseplads	Nymandsvej 11	8444	Balle	8759777 7	O
86476819	EMC Næstved c/o Maglemølle Erhvervspark A/S	Maglemølle 1	4700	Næstved	3915666 6	O
20695455	Affaldsselskabet Bobøl I/S	Bobølmarkvej 8	6683	Føvling	7539835 5	O
23264757	Losseplads AVV	Rønnovsholmvej 154	9800	Hjørring	9892664 4	O
23264757	Avv-Genbrugscenter	Mandøvej 4	9800	Hjørring	9892664 4	O
23264757	AVV- Komposteringsanlæg	Stadevej 140	9700	Brønderslev	9892664 4	O
37851515	Tasso A/S	Hjallesegade 45	5260	Odense S	6613131 3	O
41691816	Grindsted Losseplads og Genbrugsstation	Ribe Landevej 6	7200	Grindsted	7532314 6	O
26681111	Vald. Birn A/S	Frøjkvej 75	7500	Holstebro	9910203 0	O
45584119	Gøttrup Losse- og Genbrugsplads	Gøttrup Havevej 175	9690	Fjerritslev	9821151 1	O
46222954	Affaldsdeponi Gunderup	Gunderupvej 2 A	9550	Mariager	9852507 7	O
46222954	Affaldsvarmeværk I/S Fælles Forbrænding	Hvedemarken 13	9500	Hobro	9852507 7	O
49979517	Sorteringsanlægget	Havnegade 90	5000	Odense C	6390990 9	O
49979517	Marius Pedersen (Herning)	Sandagervej 40	7400	Herning	6390990 9	O
56835210	Farum Sten- og Gruskompagni	Stensøvej 2	3540	Lynge	4218700 3	O
20284196	Dalum Papir A/S	Maglemølle 150	4700	Næstved		O
65296268	Sønderjysk Genbrugscenter Vest	Industrivej 6A	6240	Løgumkloster	7474492 2	O
69116418	Fredericia Losseplads	Vejlbyvej 40	7000	Fredericia	7921264 0	O
69116418	Fredericia Genbrugscenter	Industrivej 26	7000	Fredericia	7921264 0	O

78417714	Ferrodan A/S	Støberivej 5	6900	Skjern	9735440	0	O
41375310	Genbrugsstation	Ørneborgvej 36	8900	Randers			O
14760504	Industrilossepladsen	Vembvej 12	7500	Holstebro	9611750	0	O
83135719	Uldalls Jernstøberi	Søndergade 91-93	6600	Vejen	7536092	2	O
17692798	Østdeponi	Fasterholtgårdsvej 10	7400	Herning	9714742	8	O
88428250	Renovest I/S	Stengårdsvej 33, Oudrup	9670	Løgstør	9868320	0	O
39661314	MAN B & W Diesel A/S	Niels Juelsvej 15	9900	Frederikshavn			O
53385613	København Handel	Fiskerihavnsgade 6	2450	København SV	3314827	3	O
53385613	Uniscrap (Næstved)	Smedevænget 6, Stenstrup	4700	Næstved	3314827	3	O
53385613	Uniscrap (Odense)	Tolderlundsvej 109	5000	Odense C	3314827	3	O
53385613	Uniscrap (Vojens)	Skovgårdvej 9	6500	Vojens	3314827	3	O
53385613	Uniscrap (Sønderborg)	Østager 7, Vollerup	6400	Sønderborg	3314827	3	O
53385613	Uniscrap A/S	Jernvej 2	7100	Vejle	3314827	3	O
53385613	Uniscrap (Horsens)	Grønlandsvej 11	8700	Horsens	3314827	3	O
53385613	Uniscrap (Thisted)	Leopardvej 20	7700	Thisted	3314827	3	O
53385613	Uniscrap (Esbjerg)	Darumvej 11	6700	Esbjerg	3314827	3	O
53385613	Uniscrap (Hasselager)	Beringsvej 45	8361	Hasselager	3314827	3	O
53385613	Uniscrap (Aalborg)	Mineralvej 23	9220	Aalborg Øst	3314827	3	O
53385613	Uniscrap (Frederikshavn)	Langerak 53	9900	Frederikshavn	3314827	3	O
53385613	Uniscrap (Viborg)	Katmosevej 7-9	8800	Viborg	3314827	3	O

53385613	P. Riggelsen A/S	Kilen 29	6200	Aabenraa	3314827 3	O
53385613	Mejer Anthonsen A/S	Engholmen 1	9400	Nørresundby	3314827 3	O
53385613	Uniscrap (Kolding)	Stålvej 6	6000	Kolding	3314827 3	O
53385613	Uniscrap (Silkeborg)	Tietgensvej 25	8600	Silkeborg	3314827 3	O
49979517	Marius Pedersen (Rødvore)	Islevdalvej 119	2610	Rødovre		O
49979517	Marius Pedersen - Kolding	Virkelyst 10	6000	Kolding		O
49979517	Marius Pedersen - Esbjerg	Måde Industrivej 10	6705	Esbjerg Ø		O
49979517	Marius Pedersen - Århus	Balticagade 19 st.	8000	Århus		O
25220501	Kabell & Co. A/S - Dansk Genknus	Teglværksvej 19	5220	Odensen SØ	6612136 3	O
14345140	Østjysk genbrug	Industriområdet 25	8732	Hovedgård	7566250 0	O
53385613	Uniscrap (Grenaa)	Nordhavnsvej 34	8500	Grenaa		O
49979517	Marius Pedersen - Aalborg	Korinthvej 103	9220	Aalborg	9817681 1	O
49979517	Marius Pedersen - Rødebro	Løntoft	6400	Sønderborg	6390990 9	O

Autogumm

i

10250706	4-S, Skive-Egnens Renovationsselskab I/S	Kåstrupvej 20 - 22	7860	Spøttrup	9758128 8	O
59787128	Genbrugsterminalen	Vestre Engvej 70	7100	Vejle	7644400 0	O
69532128	Aabyhøj Vulkanisering I/S	Sintrupvej 40	8220	Brabrand	8624999 9	O
13684006	Audebo Affaldsdeponering, Kompostering	Hagesholmvej 7	4532	Gislinge	5346072 0	O
13810338	Vulkan Slidbanefabrik A/S	Hvedevej 28	8900	Randers	8642443 6	O
13814708	Brosbøl Losseplads	Vardevej 83 A	6880	Tarm	9737337 7	O
14326987	Genbrugsterminalen	Tingvejen 1	6500	Vojens	7454399 9	O
14821791	Nordisk Olie- & Gummi Import K/S	Søren Frichs Vej 56	8230	Åbyhøj	8615423	O

17858084	Renoflex	Raffinaderivej 20	2300	København S	3266180 0	O
20217472	Glatved Losseplads	Nymandsvej 11	8444	Balle	8759777 7	O
86476819	R-S DækGenbrug	Gammel Vartov Vej 36	2900	Hellerup	3915666 6	O
23264757	Losseplads AVV	Rønnovsholmvej 154	9800	Hjørring	9892664 4	O
23264757	Avv-Genbrugscener	Mandøvej 4	9800	Hjørring	9892664 4	O
45584119	Gøttrup Losse- og Genbrugsplads	Gøttrup Havevej 175	9690	Fjerritslev	9821151 1	O
46222954	Affaldsdeponi Gunderup	Gunderupvej 2 A	9550	Mariager	9852507 7	O
49979517	Sorteringsanlægget	Havnegade 90	5000	Odense C	6390990 9	O
54480911	Genan A/S	Jegindøvej 16	8800	Viborg	8662234 4	O
58698113	Tobøl Dæk A/S	Vesterbyvej 29	6683	Føvling	7539830 0	O
60382719	Thomas Jull Olsen	Løngvej 14	4180	Sorø	5783103 3	O
73691516	Dækringen A/S	Hegedalsvej 82	9500	Hobro	7020307 4	O
77495428	Ulstrup Gummifabrik	Anbækgårdsvej 2, Anbæk	8450	Hammel	8696213 2	O
79488815	Villadsens Dækfabrik	Fabriksvej 2	9490	Pandrup	9824783 3	O
80083955	Reno syv I/S (Feltengård)	Bøgevej 9	8370	Hadsten	8698132 0	O
81203113	Nordisk Dæk Import A/S	Merkurvej 7	6650	Brørup	7538260 0	O
14760504	Industrilossepladsen	Vembvej 12	7500	Holstebro	9611750 0	O
10866111	AFAV I/S	Strandvangen 15	3600	Frederikssund	4231344 3	O
88428250	Renovest I/S	Stengårdsvej 33, Oudrup	9670	Løgstør	9868320 0	O

53385613	København Handel	Fiskerihavnsgade 6	2450	København SV	3314827 3	O
53385613	Uniscrap (Næstved)	Smedevænget 6, Stenstrup	4700	Næstved	3314827 3	O
53385613	Uniscrap (Odense)	Tolderlundsvej 109	5000	Odense C	3314827 3	O
53385613	Uniscrap (Sønderborg)	Østager 7, Vollerup	6400	Sønderborg	3314827 3	O
53385613	Uniscrap (Esbjerg)	Darumvej 11	6700	Esbjerg	3314827 3	O
53385613	Uniscrap (Aalborg)	Mineralvej 23	9220	Aalborg Øst	3314827 3	O
53385613	Uniscrap (Frederikshavn)	Langerak 53	9900	Frederikshavn	3314827 3	O
53385613	P. Riggelsen A/S	Kilen 29	6200	Aabenraa	3314827 3	O
53385613	Uniscrap (Kolding)	Stålvej 6	6000	Kolding	3314827 3	O
49979517	Marius Pedersen (Rødvore)	Islevdalvej 119	2610	Rødovre		O
49979517	Marius Pedersen - Århus	Balticagade 19 st.	8000	Århus		O
13066647	Imdex	Holmevej 13	9640	Farsø	9863140 0	O
49979517	Marius Pedersen - Rødebro	Løntoft	6400	Sønderborg	6390990 9	O
Beton						
27278779	John Ravn Christensen, Entreprenør	Virkelyst 1, Nr. Jernløse	4420	Regstrup	5918320 0	O
10307074	Ejvind Larsen A/S	Østre Ringgade 90	8722	Hedensted		O
10655536	Karsten Rasmussen	Leopardvej 2	7700	Thisted	9792170 0	O
10977193	Tarco Vej A/S	Kongens Bro	8643	Ans By	8687042 2	O
11992919	I/S Brdr. Nielsen	Løvelbrovej 4, Pederstrup	8830	Tjele	8669917 3	O
12374674	Svend B. Thomsen	Gellerupvej 91	6800	VARDE		O
12517270	Kallerup Grusgrav A/S	Baldersbuen 16	2640	Hedehusene	4656070 8	O
12598734	Hans Frisesdahl A/S	Estrupvej 17, Askov	6600	Vejen	7536074	O

				3	
12994907	Meldgaard Miljø-Genbrug ApS	Industrivej 1	6200 Aabenraa	7462720 0	O
13523584	Skårup Losseplads	Oddersvej 75	8660 Skanderborg	8652521 1	O
13684006	Audebo Affaldsdeponering, Kompostering	Hagesholmvej 7	4532 Gislinge	5346072 0	O
13814708	Brosbøl Losseplads	Vardevej 83 A	6880 Tarm	9737337 7	O
55133018	Genbrugsomr. Århus Nord	Ølstedvej 24 A	8200 Århus N	8623216 5	O
14007296	Genfa	Geddalvej 47 A, Ejsing	7830 Vinderup	9744630 0	O
14026649	Gen-Tek I/S	Måde Kirkevej 28	6700 Esbjerg	7545064 4	O
14163581	Torben H. Clausen	Oksbølvej 14	6100 Haderslev	7452472 3	O
14326987	Genbrugsterminalen	Tingvejen 1	6500 Vojens	7454399 9	O
14345140	P. Olesen & Sønner A/S	Industriområdet 25	8732 Hovedgård	7564349 1	O
14407677	Fladså Grusgrav og Fyldplads ApS	Myrupvej 33	4700 Næstved		O
15084790	RGS 90 A/S, Grøften	Selinevej 4	2300 København S	3248909 0	O
15084790	RGS 90 A/S, Sanderødgård	Hornbækvej 657	3100 Hornbæk	3248909 0	O
15084790	RGS 90 A/S, Nordhavnen	Sundkrogsgade 23	2100 København Ø	3248909 0	O
15084790	RGS 90 A/S, Frederiksværk	Industrivej 35	3300 Frederiksværk	3248909 0	O
19706540	A/S Phønix Contractors	St. Endelt	9300 Sæby		O
21781835	Løgtved Fyldplads	Gl. Skovvej 24 A	4470 Svebølle		O
17784528	Genbrugspladsen Åbybro	Sdr. Rønvej 16	9440 Aabybro		O
17858084	Renoflex	Raffinaderivej 20	2300 København S	3266180 0	O
18115115	Fyldpladsen	Overmøllevej 121	7080 Børkop	7586624 4	O
18893401	Ravnshøj Losseplads	Stenvej 8	9900 Frederikshavn	9843559	O

20217472	Glatved Losseplads	Nymandsvej 11	8444	Balle	8759777 7	9 O
19458253	I/S Skovsted Losseplads	Kanstrupvej 3	7700	Thisted	9792025 9	O
19706540	Pederseje Genbrug	Nr. Vedbyvej 13A, Nr. Vedby	4840	Nørre-Alslev	4582660 0	O
19706540	Reerslev Genbrug	Tranemosevej 2, Reerslev	2640	Hedehusene	4582660 0	O
23264757	AVV- Komposteringsanlæg	Stadevej 140	9700	Brønderslev	9892664 4	O
24336212	H.J. Hansen Genvindingsindustri	Havnegade 110	5000	Odense C	6590338 3	O
33687710	Als Entreprenørforretning ApS	Industrivej 7	6440	Augustenborg	7447234 7	O
49979517	Renovadan Miljøservice (Ganløse + Uggerløse) A/S	Toppevadvej 26 (Kompost)	3660	Stenløse	4818335 5	O
25809890	Herning kommune Miljøafdelingen (omdøbt)	Mørupvej 32	7400	Herning	9712193 0	O
27364551	Torsted Sandgrav	Torstedvej	6973	Ørnhøj	9713103 3	O
41691816	Grindsted Losseplads og Genbrugsstation	Ribe Landevej 6	7200	Grindsted	7532314 6	O
42574058	Klintholm I/S	Klintholmvej 50	5874	Hesselager	6225308 6	O
43686712	Genbrugsstationen	Helsnedvej 23 A	5932	Humble	6257110 0	O
87916111	A.J. Gebrug A/S	Industrivej 6	8680	Ry	8689274 4	O
45584119	Gøttrup Losse- og Genbrugsplads	Gøttrup Havevej 175	9690	Fjerritslev	9821151 1	O
46076753	I/S Reno-Nord	Troensevej 2 (Forbrænding)	9220	Aalborg Øst	9815656 6	O
60535213	Hadsund kommunes losseplads	Aalborgvej 89	9560	Hadsund		O
48885411	Nymølle Stenindustrier A/S (Tarup)	Langagervej 1	5220	Odense SØ	4656090 0	O
49979517	Sorteringsanlægget	Havnegade 90	5000	Odense C	6390990 9	O

49979517	Marius Pedersen (Herning)	Sandagervej 40	7400	Herning	6390990 9	O
52814812	Eigil Jensen A/S	Stilbjergvej 2 A	7190	Billund	7533102 4	O
56835210	Farum Sten- og Gruskompagni	Stensøvej 2	3540	Lynge	4218700 3	O
60382719	Thomas Jull Olsen	Løngvej 14	4180	Sorø	5783103 3	O
15179937	Vrå Mørtelværk	Sønder Vråvej 121	9760	Vrå	9899918 8	O
69116418	Fredericia Losseplads	Vejlbyvej 40	7000	Fredericia	7921264 0	O
79220914	Ågesholm Fyldplads	Kohøjvej 3	2640	Hedehusene	4232016 6	O
14760504	Industrilossepladsen	Vembvej 12	7500	Holstebro	9611750 0	O
82903119	Bregnebjerggårds Fyldplads	Slangerupvej 31	3540	Lynge	4818800 1	O
49979517	Sandholt-Lyndelse Losseplads	Landevejen 5	5672	Broby	6264152 5	O
83135328	Andr. Jensen Skærver, Sten og Grus ApS	Østergade 48, Sdr. Hostrup	6200	Aabenraa	7461341 7	O
83196319	Tune Ny Grusgrav	Tunevej 30, Vindinge	4000	Roskilde	4632171 1	O
86587610	Fjerritslev Genbrugsplads	Pedersbækvej 63	9690	Fjerritslev	9821242 4	O
17692798	Østdeponi	Fasterholtgårdsvej 10	7400	Herning	9714742 8	O
88428250	Renovest I/S	Stengårdsvej 33, Oudrup	9670	Løgstør	9868320 0	O
89646413	Sydhavnens Sten & Grus ApS	A-vej, Prøvestenen	2300	København S	3296303 2	O
15084790	RGS 90 A/S Prøvestenen	B-Vej 4	2300	København		O
49979517	Marius Pedersen - Kolding	Virkelyst 10	6000	Kolding		O
49979517	Marius Pedersen - Esbjerg	Måde Industrivej 10	6705	Esbjerg Ø		O
49979517	Marius Pedersen - Århus	Balticagade 19 st.	8000	Århus		O
86587610	Bejstrup Vognmandsforretning	Jægerupvej 7	9460	Brovst		O
25220501	Kabell & Co. A/S - Dansk Genknus	Teglværksvej 19	5220	Odensen SØ	6612136	O

				3
10898102	Åstruplund Ent	Virkefeltet 3	8740 Brændstrup	O
21241393	KomTek Miljø	Drivervej 8	6670 Holsted	O
15000945	Jens Møller Gudhjem	Stationsvej 7	3760 Gudhjem	5648511 7 O
14345140	Østjysk genbrug	Industriområdet 25	8732 Hovedgård	7566250 0 O
15084790	RGS 90 A/S, Kolding	Profilvej 22	6000 Kolding	O
24336212	H.J. Hansen - Holstebro	Energivej 5	7500 Holstebro	O
24336212	H.J. Hansen - Aalborg	Vulkanvej 13	9220 Aalborg	O
24336212	H.J. Hansen - Middelfart	Hovedvejen 23	5500 Middelfart	O
24336212	H.J. Hansen (Dons)	Dons Landevej 275	6051 Almind	O
49979517	Marius Pedersen - Aalborg	Korinthvej 103	9220 Aalborg	9817681 1 O
27810144	Filtensborg	Nørrebro 47	7900 Nykøbing M	9772203 3 O
49979517	Marius Pedersen - Rødebro	Løntoft	6400 Sønderborg	6390990 9 O
20612630	MIS Recycling A/S	Sasserbovej 29	4173 Fjenneslev	5780808 3 O
Tegl				
10307074	Ejvind Larsen A/S	Østre Ringgade 90	8722 Hedensted	O
10655536	Karsten Rasmussen	Leopardvej 2	7700 Thisted	9792170 0 O
12517270	Kallerup Grusgrav A/S	Baldersbuen 16	2640 Hedehusene	4656070 8 O
12598734	Hans Frisesdahl A/S	Estrupvej 17, Askov	6600 Vejen	7536074 3 O
13523584	Skårup Losseplads	Oddersvej 75	8660 Skanderborg	8652521 1 O
13814708	Brosbøl Losseplads	Vardevej 83 A	6880 Tarm	9737337 7 O
55133018	Genbrugsomr. Århus Nord	Ølstedvej 24 A	8200 Århus N	8623216 5 O
14026649	Gen-Tek I/S	Måde Kirkevej 28	6700 Esbjerg	7545064 4 O

14163581	Torben H. Clausen	Oksbølvej 14	6100	Haderslev	7452472 3	O
14345140	P. Olesen & Sønner A/S	Industriområdet 25	8732	Hovedgård	7564349 1	O
15084790	RGS 90 A/S, Grøften	Selinevej 4	2300	København S	3248909 0	O
15084790	RGS 90 A/S, Sanderødgård	Hornbækvej 657	3100	Hornbæk	3248909 0	O
15084790	RGS 90 A/S, Nordhavnen	Sundkrogsgade 23	2100	København Ø	3248909 0	O
15084790	RGS 90 A/S, Frederiksværk	Industrivej 35	3300	Frederiksværk	3248909 0	O
17858084	Renoflex	Raffinaderivej 20	2300	København S	3266180 0	O
18893401	Ravnshøj Losseplads	Stenvej 8	9900	Frederikshavn	9843559 9	O
23264757	Losseplads AVV	Rønnovsholmvej 154	9800	Hjørring	9892664 4	O
23264757	Avv-Genbrugscenter	Mandøvej 4	9800	Hjørring	9892664 4	O
24336212	H.J. Hansen Genvindingsindustri	Havnegade 110	5000	Odense C	6590338 3	O
49979517	Renovadan Miljøservice (Ganløse + Uggerløse) A/S	Toppevadvej 26 (Kompost)	3660	Stenløse	4818335 5	O
25809890	Herning kommune Miljøafdelingen (omdøbt)	Mørupvej 32	7400	Herning	9712193 0	O
27364551	Torsted Sandgrav	Torstedvej	6973	Ørnshøj	9713103 3	O
41691816	Grindsted Losseplads og Genbrugsstation	Ribe Landevej 6	7200	Grindsted	7532314 6	O
42574058	Klintholm I/S	Klintholmvej 50	5874	Hesselager	6225308 6	O
87916111	A.J. Gebrug A/S	Industrivej 6	8680	Ry	8689274 4	O
46076753	I/S Reno-Nord	Troensevej 2 (Forbrænding)	9220	Aalborg Øst	9815656 6	O
46222954	Affaldsdeponi Gunderup	Gunderupvej 2 A	9550	Mariager	9852507 7	O
46222954	Affaldsvarmeværk I/S Fælles Forbrænding	Hvedemarken 13	9500	Hobro	9852507	O

48885411	Nymølle Stenindustrier A/S (Tarup)	Langagervej 1	5220	Odense SØ	4656090 0	7 O
49979517	Marius Pedersen (Herning)	Sandagervej 40	7400	Herning	6390990 9	O
56835210	Farum Sten- og Gruskompagni	Stensøvej 2	3540	Lynge	4218700 3	O
60382719	Thomas Jull Olsen	Løngvej 14	4180	Sorø	5783103 3	O
79220914	Ågesholm Fyldplads	Kohøjvej 3	2640	Hedehusene	4232016 6	O
82903119	Bregnebjerggårds Fyldplads	Slangerupvej 31	3540	Lynge	4818800 1	O
49979517	Sandholt-Lyndelse Losseplads	Landevejen 5	5672	Broby	6264152 5	O
83196319	Tune Ny Grusgrav	Tunevej 30, Vindinge	4000	Roskilde	4632171 1	O
17692798	Østdeponi	Fasterholtgårdsvej 10	7400	Herning	9714742 8	O
87398110	Sport Trading ApS	Odinsgårdsvej 1	7270	Stakroge	7534724 9	O
89646413	Sydhavnens Sten & Grus ApS	A-vej, Prøvestenen	2300	København S	3296303 2	O
49979517	Marius Pedersen (Rødvore)	Islevdalvej 119	2610	Rødovre		O
15084790	RGS 90 A/S Prøvestenen	B-Vej 4	2300	København		O
49979517	Marius Pedersen - Kolding	Virkelyst 10	6000	Kolding		O
49979517	Marius Pedersen - Esbjerg	Måde Industrivej 10	6705	Esbjerg Ø		O
49979517	Marius Pedersen - Århus	Balticagade 19 st.	8000	Århus		O
25220501	Kabell & Co. A/S - Dansk Genknus	Teglværksvej 19	5220	Odensen SØ	6612136 3	O
14345140	Østjysk genbrug	Industriområdet 25	8732	Hovedgård	7566250 0	O
15084790	RGS 90 A/S, Kolding	Profilvej 22	6000	Kolding		O
24336212	H.J. Hansen - Holstebro	Energivej 5	7500	Holstebro		O
24336212	H.J. Hansen - Aalborg	Vulkanvej 13	9220	Aalborg		O
24336212	H.J. Hansen - Middelfart	Hovedvejen 23	5500	Middelfart		O

24336212	H.J. Hansen (Dons)	Dons Landevej 275	6051	Almind		O
27810144	Filttenborg	Nørrebro 47	7900	Nykøbing M	9772203	O
49979517	Marius Pedersen - Rødebro	Løntoft	6400	Sønderborg	3	O
20612630	MIS Recycling A/S	Sasserbovej 29	4173	Fjenneslev	6390990	O
					9	O
					5780808	O
					3	O
Andet bygge/anlægsaffald						
10250706	4-S, Skive-Egnens Renovationsselskab I/S	Kåstrupvej 20 - 22	7860	Spøttrup	9758128	O
10307074	Ejvind Larsen A/S	Østre Ringgade 90	8722	Hedensted	8	O
10655536	Karsten Rasmussen	Leopardvej 2	7700	Thisted	9792170	O
59787128	Genbrugsterminalen	Vestre Engvej 70	7100	Vejle	0	O
10977193	Tarco Vej A/S	Lyngageren 63	4000	Roskilde	7644400	O
10977193	Tarco Vej A/S	Kongens Bro	8643	Ans By	0	O
26394694	De Ærøske Kommuners Losseplads I/S	Husmarken, Tranderup	5970	Ærøskøbing	4648054	O
11992919	I/S Brdr. Nielsen	Løvelbrovej 4, Pederstrup	8830	Tjele	0	O
12598734	Hans Frisesdahl A/S	Estrupvej 17, Askov	6600	Vejen	8687042	O
13523584	Skårup Losseplads	Oddersvej 75	8660	Skanderborg	2	O
13814708	Brosbøl Losseplads	Vardevej 83 A	6880	Tarm	8669917	O
55133018	Genbrugsomr. Århus Nord	Ølstedvej 24 A	8200	Århus N	3	O
14007296	Genfa	Geddalvej 47 A, Ejsing	7830	Vinderup	7536074	O
14026649	Gen-Tek I/S	Måde Kirkevej 28	6700	Esbjerg	3	O
14163581	Torben H. Clausen	Oksbølvej 14	6100	Haderslev	8652521	O
14326987	Genbrugsterminalen	Tingvejen 1	6500	Vojens	1	O
					9737337	O
					7	O
					8623216	O
					5	O
					9744630	O
					0	O
					7545064	O
					4	O
					7452472	O
					3	O
					7454399	O
					9	O

14345140	P. Olesen & Sønner A/S	Industriområdet 25	8732	Hovedgård	7564349 1	O
14768343	I/S Revas	Kirkebakvej 136	8800	Viborg	8661395 5	O
15084790	RGS 90 A/S, Grøften	Selinevej 4	2300	København S	3248909 0	O
15084790	RGS 90 A/S, Sanderødgård	Hornbækvej 657	3100	Hornbæk	3248909 0	O
15084790	RGS 90 A/S, Frederiksværk	Industrivej 35	3300	Frederiksværk	3248909 0	O
17024736	Vejlby Losseplads	Bogensevej 89	5500	Middelfart	6440203 9	O
17858084	Renoflex	Raffinaderivej 20	2300	København S	3266180 0	O
18893401	Ravnshøj Losseplads	Stenvej 8	9900	Frederikshavn	9843559 9	O
20217472	Glatved Losseplads	Nymandsvej 11	8444	Balle	8759777 7	O
86476819	EMC Næstved c/o Maglemølle Erhvervspark A/S	Maglemølle 1	4700	Næstved	3915666 6	O
20695455	Affaldsselskabet Bobøl I/S	Bobølmarkvej 8	6683	Føvling	7539835 5	O
23264757	Losseplads AVV	Rønnovsholmvej 154	9800	Hjørring	9892664 4	O
23264757	AVV- Komposteringsanlæg	Stadevej 140	9700	Brønderslev	9892664 4	O
24336212	H.J. Hansen Genvindingsindustri	Havnegade 110	5000	Odense C	6590338 3	O
10505135	Køstrup Komposteringsanlæg	Juelsmindevej 51	5592	Ejby	6488171 5	O
49979517	Renovadan Miljøservice (Ganløse + Uggerløse) A/S	Toppevadvej 26 (Kompost)	3660	Stenløse	4818335 5	O
42391719	Rockwool A/S	Hovedgaden 501	2640	Hedehusene	4216161 6	O
42574058	Klintholm I/S	Klintholmvej 50	5874	Hesselager	6225308 6	O
41333014	Sindbjerg Depotplads	Kløvenhøj	7970	Redsted M.	9776712 3	O
87916111	A.J. Gebrug A/S	Industrivej 6	8680	Ry	8689274	O

			4
45584119	Gøttrup Losse- og Genbrugsplads	Gøttrup Havevej 175	9690 Fjerritslev 9821151 1 O
46076753	I/S Reno-Nord	Troensevej 2 (Forbrænding)	9220 Aalborg Øst 9815656 6 O
46222954	Affaldsdeponi Gunderup	Gunderupvej 2 A	9550 Mariager 9852507 7 O
48885411	Nymølle Stenindustrier A/S (Tarup)	Langagervej 1	5220 Odense SØ 4656090 0 O
49979517	Sorteringsanlægget	Havnegade 90	5000 Odense C 6390990 9 O
49979517	Marius Pedersen (Herning)	Sandagervej 40	7400 Herning 6390990 9 O
56835210	Farum Sten- og Gruskompagni	Stensøvej 2	3540 Lyngø 4218700 3 O
69116418	Fredericia Losseplads	Vejlbyvej 40	7000 Fredericia 7921264 0 O
78951818	Hasselø Nor Deponeringsplads	Gedser Landevej 22	4800 Nykøbing F. O
78951818	Gerringe Deponeringsplads	Gerringevej 15	4970 Rødby O
80083955	Reno syv I/S (Feltengård)	Bøgevej 9	8370 Hadsten 8698132 0 O
14760504	Industrilossepladsen	Vembvej 12	7500 Holstebro 9611750 0 O
49979517	Sandholt-Lyndelse Losseplads	Landevejen 5	5672 Broby 6264152 5 O
83196319	Tune Ny Grusgrav	Tunevej 30, Vindinge	4000 Roskilde 4632171 1 O
10866111	AFAV I/S	Strandvangen 15	3600 Frederikssund 4231344 3 O
88428250	Renovest I/S	Stengårdsvej 33, Oudrup	9670 Løgstør 9868320 0 O
89646413	Sydhavnens Sten & Grus ApS	A-vej, Prøvestenen	2300 København S 3296303 2 O
49979517	Marius Pedersen (Rødvore)	Islevdalvej 119	2610 Rødovre O
49979517	Marius Pedersen - Kolding	Virkelyst 10	6000 Kolding O
49979517	Marius Pedersen - Esbjerg	Måde Industrivej 10	6705 Esbjerg Ø O
49979517	Marius Pedersen - Århus	Balticagade 19 st.	8000 Århus O

14345140	Østjysk genbrug	Industriområdet 25	8732	Hovedgård	7566250 0	O
24336212	H.J. Hansen - Holstebro	Energivej 5	7500	Holstebro		O
24336212	H.J. Hansen - Aalborg	Vulkanvej 13	9220	Aalborg		O
24336212	H.J. Hansen - Middelfart	Hovedvejen 23	5500	Middelfart		O
24336212	H.J. Hansen (Dons)	Dons Landevej 275	6051	Almind		O
49979517	Marius Pedersen - Aalborg	Korinthvej 103	9220	Aalborg	9817681 1	O
49979517	Marius Pedersen - Rødekro	Løntoft	6400	Sønderborg	6390990 9	O
20612630	MIS Recycling A/S	Sasserbovej 29	4173	Fjenneslev	5780808 3	O
Asfalt						
10246415	Colas Danmark A/S	Møgelvangsvej 7	7830	Vinderup	9744805 4	O
10246415	Colas Danmark A/S	Pindsmøllevej 9 Edslev	8362	Hørning	8692162 2	O
10246415	Colas Danmark A/S	Grønlandsvej 32	8700	Horsens	7562167 7	O
10246415	Colas Danmark A/S	Fabriksparken 34-36	2600	Glostrup	4396980 0	O
10246415	Colas Danmark A/S	Danmarksvej 11	4681	Herfølge	5627421 8	O
10246415	Colas Danmark A/S	Overdrevsvej 4, Undløse	4340	Tølløse	5348905 0	O
10307074	Ejvind Larsen A/S	Østre Ringgade 90	8722	Hedensted		O
10323894	Genfalt Nymølle I/S	Hovedgaden 539	2640	Hedehusene	4216090 0	O
10655536	Karsten Rasmussen	Leopardvej 2	7700	Thisted	9792170 0	O
10977193	Tarco Vej A/S	Lyngageren 63	4000	Roskilde	4648054 0	O
10977193	Tarco Vej A/S	Kongens Bro	8643	Ans By	8687042 2	O
10977193	Tarco Vej A/S (Bygningsaffaldsanlæg)	Ridderstien 38, Fjelsted	5580	Nørre-Aaby	6488174 7	O
12994907	Meldgaard Miljø-Genbrug ApS	Industrivej 1	6200	Aabenraa	7462720 0	O

13684006	Audebo Affaldsdeponering, Kompostering	Hagesholmvej 7	4532	Gislinge	5346072 0	O
14007296	Genfa	Geddalvej 47 A, Ejsing	7830	Vinderup	9744630 0	O
14026649	Gen-Tek I/S	Måde Kirkevej 28	6700	Esbjerg	7545064 4	O
14163581	Torben H. Clausen	Oksbølvej 14	6100	Haderslev	7452472 3	O
14345140	P. Olesen & Sønner A/S	Industriområdet 25	8732	Hovedgård	7564349 1	O
10246415	Nordjyllands Asfaltfabrik I/S	Sundsholmen 2	9400	Nørresundby	9817785 5	O
18298503	Viborg Asfaltfabrik I/S	Egelundvej 3	8800	Viborg	8682338 8	O
15070544	Ove Arkil A/S	Hvidemøllevej 7	8900	Randers	8643621 1	O
15070544	Ove Arkil A/S	Folmentoftvej 4	7800	Skive	9752151 1	O
15084790	RGS 90 A/S, Grøften	Selinevej 4	2300	København S	3248909 0	O
15084790	RGS 90 A/S, Sanderødgård	Hornbækvej 657	3100	Hornbæk	3248909 0	O
15084790	RGS 90 A/S, Nordhavnen	Sundkrogsgade 23	2100	København Ø	3248909 0	O
15084790	RGS 90 A/S, Frederiksværk	Industrivej 35	3300	Frederiksværk	3248909 0	O
26708435	NCC Danmark A/S, Asfalt - Kolding	Metalvej 1	6000	Kolding	7552275 5	O
26708435	NCC Danmark A/S, Asfalt - Herlev	Hørkær 8	2730	Herlev	4494766 6	O
26708435	NCC Danmark A/S, Asfalt - Hjørring	Sæbyvej	9800	Hjørring	9892310 0	O
26708435	NCC Danmark A/S, Asfalt - Hjallerup	Dalvej	9320	Hjallerup	9828122 2	O
26708435	NCC Danmark A/S, Asfalt - Spjald	Brejningvej 23, Brejning	6971	Spjald	9738124 4	O
26708435	NCC Danmark A/S, Asfalt - Odense S	Energivej 30	5260	Odense S	7996232 3	O
19706540	A/S Phønix Contractors	St. Endelt	9300	Sæby		O

26708435	NCC Danmark A/S, Asfalt - Maribo	C.E. Christiansensvej 17	4930 Maribo	5389450 5	O
21781835	Løgtved Fyldplads	Gl. Skovvej 24 A	4470 Svebølle		O
17858084	Renoflex	Raffinaderivej 20	2300 København S	3266180 0	O
15070544	Ove Arkil A/S	Tingvejen 32	6500 Vojens	7454110 0	O
18893401	Ravnshøj Losseplads	Stenvej 8	9900 Frederikshavn	9843559 9	O
20217472	Glatved Losseplads	Nymandsvej 11	8444 Balle	8759777 7	O
19706540	Pederseje Genbrug	Nr. Vedbyvej 13A, Nr. Vedby	4840 Nørre-Alslev	4582660 0	O
19706540	Reerslev Genbrug	Tranemosevej 2, Reerslev	2640 Hedehusene	4582660 0	O
19706540	Løng Genbrug	Lange Løng 9	4180 Sorø	4582660 0	O
33687710	Als Entreprenørforretning ApS	Industrivej 7	6440 Augustenborg	7447234 7	O
25809890	Herning kommune Miljøafdelingen (omdøbt)	Mørupvej 32	7400 Herning	9712193 0	O
27364551	Torsted Sandgrav	Torstedvej	6973 Ørnshøj	9713103 3	O
42574058	Klintholm I/S	Klintholmvej 50	5874 Hesselager	6225308 6	O
87916111	A.J. Gebrug A/S	Industrivej 6	8680 Ry	8689274 4	O
45584119	Gøttrup Losse- og Genbrugsplads	Gøttrup Havevej 175	9690 Fjerritslev	9821151 1	O
46076753	I/S Reno-Nord	Troensevej 2 (Forbrænding)	9220 Aalborg Øst	9815656 6	O
46222954	Affaldsdeponi Gunderup	Gunderupvej 2 A	9550 Mariager	9852507 7	O
46222954	Affaldsvarmeværk I/S Fælles Forbrænding	Hvedemarken 13	9500 Hobro	9852507 7	O
60535213	Hadsund kommunes losseplads	Aalborgvej 89	9560 Hadsund		O
52814812	Eigil Jensen A/S	Stilbjergvej 2 A	7190 Billund	7533102 4	O

56835210	Farum Sten- og Gruskompagni	Stensøvej 2	3540	Lynge	4218700 3	O
60382719	Thomas Jull Olsen	Løngvej 14	4180	Sorø	5783103 3	O
61101810	A/S Jens Villadsens Fabriker	Dortheasvej 11-13	7171	Uldum	8682338 8	O
61101810	A/S Jens Villadsens Fabriker	Lyshøjvej	3650	Ølstykke	8682338 8	O
61101810	A/S J. Villadsens Fabriker	Amager Landevej 233	2770	Kastrup		O
61101810	Icopal A/S	Glansager 2, Vollerup	6400	Sønderborg		O
20732318	Midtjyllands Asfaltværk I/S	Skærskovhedevej 16	8600	Silkeborg	8685133 3	O
64258028	Østjylland Asfaltfabrik I/S	Kulholmsvej 20	8900	Randers	8682338 8	O
26708435	NCC Danmark A/S, Asfalt - Erslev	Sundbyvej 222, Sundby Mors	7950	Erslev	9774624 4	O
15179937	Vrå Mørtelværk	Sønder Vråvej 121	9760	Vrå	9899918 8	O
15070544	Arco Asfalt I/S	Birkemosevej 5	8361	Hasselager	8628305 5	O
69116418	Fredericia Losseplads	Vejlbyvej 40	7000	Fredericia	7921264 0	O
10246415	Novejfa A/S, Nysum Grusgrav	Nysum Byvej	9610	Nørager	9856914 1	O
72431618	Hjørring Stenkuseri	Sæbyvej 106	9800	Hjørring	9892189 9	O
26708435	NCC Danmark A/S, Asfalt - Glostrup	Ejby Industrivej 8	2600	Glostrup	4343371 1	O
26708435	NCC Danmark A/S, Asfalt - Årre	Savværksvej 2, Roust	6818	Årre	7519211 8	O
26708435	NCC Danmark A/S, Asfalt - Trige	Vestermøllevej 11	8280	Trige	8623132 2	O
79220914	Ågesholm Fyldplads	Kohøjvej 3	2640	Hedehusene	4232016 6	O
49979517	Sandholt-Lyndelse Losseplads	Landevejen 5	5672	Broby	6264152 5	O
83135328	Andr. Jensen Skærver, Sten og Grus ApS	Østergade 48, Sdr. Hostrup	6200	Aabenraa	7461341 7	O

83196319	Tune Ny Grusgrav	Tunevej 30, Vindinge	4000	Roskilde	4632171 1	O
86091410	Vestsjællands Asfaltværk I/S	Dyssevej 28	4180	Sorø	5363232 2	O
10246415	Himmerland Asfaltfabrik	Testrupvej 2	9620	Aalestrup	9812772	O
89646413	Sydhavnens Sten & Grus ApS	A-vej, Prøvestenen	2300	København S	3296303 2	O
19706540	Nyrand Genbrug	Gammelrandgård	4470	Svebølle		O
25220501	Kabell & Co. A/S - Dansk Genknus	Teglværksvej 19	5220	Odensen SØ	6612136 3	O
14345140	Østjysk genbrug	Industriområdet 25	8732	Hovedgård	7566250 0	O
15084790	RGS 90 A/S, Kolding	Profilvej 22	6000	Kolding		O
27810144	Filtborg	Nørrebro 47	7900	Nykøbing M	9772203 3	O
10977193	Munck Asfalt -Tinglev	Mads Clausensvej 6	6360			O
10977193	Munck Asfalt - Langeskov	Bjergtoften 4	5550			O
20612630	MIS Recycling A/S	Sasserbovej 29	4173	Fjenneslev	5780808 3	O

Træ

10250706	4-S, Skive-Egnens Renovationsselskab I/S	Kåstrupvej 20 - 22	7860	Spøttrup	9758128 8	O
10655536	Karsten Rasmussen	Leopardvej 2	7700	Thisted	9792170 0	O
59787128	Genbrugsterminalen	Vestre Engvej 70	7100	Vejle	7644400 0	O
13523584	Skårup Losseplads	Oddersvej 75	8660	Skanderborg	8652521 1	O
13684006	Audebo Affaldsdeponering, Kompostering	Hagesholmvej 7	4532	Gislinge	5346072 0	O
14007296	Genfa	Geddalvej 47 A, Ejsing	7830	Vinderup	9744630 0	O
14026649	Gen-Tek I/S	Måde Kirkevej 28	6700	Esbjerg	7545064 4	O
14163581	Torben H. Clausen	Oksbølvej 14	6100	Haderslev	7452472 3	O
14326987	Genbrugsterminalen	Tingvejen 1	6500	Vojens	7454399 9	O

14345140	P. Olesen & Sønner A/S	Industriområdet 25	8732	Hovedgård	7564349 1	O
14748539	Nordforbrænding	Savsvinget 2	2970	Hørsholm	4516050 0	F
15084790	RGS 90 A/S, Grøften	Selinevej 4	2300	København S	3248909 0	O
15084790	RGS 90 A/S, Sanderødgård	Hornbækvej 657	3100	Hornbæk	3248909 0	O
15084790	RGS 90 A/S, Frederiksværk	Industrivej 35	3300	Frederiksværk	3248909 0	O
15084790	RGS 90 A/S, Stigsnæs	Askelunden 24	4230	Skælskør	3248909 0	O
17024736	Vejlby Losseplads	Bogensevej 89	5500	Middelfart	6440203 9	O
21781835	Løgtved Fyldplads	Gl. Skovvej 24 A	4470	Svebølle		O
17310747	Sønderborg Kraftvarmeværk I/S (Fra 1996)	Vestermark 16	6400	Sønderborg	7442020 0	F
17858084	Renoflex	Raffinaderivej 20	2300	København S	3266180 0	O
18691345	DCR Roskilde	Håndværkervej 80	4000	Roskilde	4675314 1	O
86476819	EMC Næstved c/o Maglemølle Erhvervspark A/S	Maglemølle 1	4700	Næstved	3915666 6	O
23264757	Forbrændingsanlæg AVV	Mandøvej 8	9800	Hjørring	9892664 4	F
23264757	Losseplads AVV	Rønnovsholmvej 154	9800	Hjørring	9892664 4	O
23264757	Avv-Genbrugscenter	Mandøvej 4	9800	Hjørring	9892664 4	O
28532059	Renordvest I/S, Deponi	Fabjerg Kirkevej 28	7620	Lemvig	9782338 3	O
49979517	Renovadan Miljøservice (Ganløse + Uggerløse) A/S	Toppevadvej 26 (Kompost)	3660	Stenløse	4818335 5	O
38880217	Tandskov Losseplads	Tandskovvej	8600	Silkeborg	8685563 1	O
40076468	BOFA	Almegårdsvej 8, P.O. Boks 208	3700	Rønne	5695920 0	O
41164913	Skagen Kommunale Genbrugs- og Losseplads	Buttervej 64	9990	Skagen	9844203 3	O

44305011	Grenaa Kommunes Forbrændingsanlæg	Kalorievej 9	8500	Grenaa	8632689 4	F
46076753	I/S Reno-Nord	Troensevej 2 (Forbrænding)	9220	Aalborg Øst	9815656 6	O
46222954	Affaldsdeponi Gunderup	Gunderupvej 2 A	9550	Mariager	9852507 7	O
46222954	Affaldsvarmeværk I/S Fælles Forbrænding	Hvedemarken 13	9500	Hobro	9852507 7	O
60535213	Hadsund kommunes losseplads	Aalborgvej 89	9560	Hadsund		O
49979517	Sorteringsanlægget	Havnegade 90	5000	Odense C	6390990 9	O
49979517	Marius Pedersen (Herning)	Sandagervej 40	7400	Herning	6390990 9	O
56835210	Farum Sten- og Gruskompagni	Stensøvej 2	3540	Lynge	4218700 3	O
60382719	Thomas Jull Olsen	Løngevej 14	4180	Sorø	5783103 3	O
65278316	Fakse Losseplads (plads 4)	Præstøvej 105 A, Tystrup	4640	Fakse	5682526 0	O
65496968	Affaldsselskab Vest	Nyhedevej 1	6280	Højer	7478919 5	F
69116418	Fredericia Losseplads	Vejlbyvej 40	7000	Fredericia	7921264 0	O
14748539	Toelt Losseplads	Hørsholmvej 43	3490	Kvistgård	4919425 7	F
79220914	Ågesholm Fyldplads	Kohøjvej 3	2640	Hedehusene	4232016 6	O
14760504	Industrilossepladsen	Vembvej 12	7500	Holstebro	9611750 0	O
49979517	Sandholt-Lyndelse Losseplads	Landevejen 5	5672	Broby	6264152 5	O
83196319	Tune Ny Grusgrav	Tunevej 30, Vindinge	4000	Roskilde	4632171 1	O
49979517	Marius Pedersen (Rødvore)	Islevdalvej 119	2610	Rødovre		O
49979517	Marius Pedersen - Kolding	Virkelyst 10	6000	Kolding		O
49979517	Marius Pedersen - Esbjerg	Måde Industrivej 10	6705	Esbjerg Ø		O
49979517	Marius Pedersen - Århus	Balticagade 19 st.	8000	Århus		O
25220501	Kabell & Co. A/S - Dansk Genknus	Teglværksvej 19	5220	Odensen SØ	6612136	O

21241393	KomTek Miljø	Drivervej 8	6670	Holsted	3	O
14345140	Østjysk genbrug	Industriområdet 25	8732	Hovedgård	7566250	O
76769117	Bakkegård A/S	Foldingbrovej	6650	Brørup	7538122	O
15084790	RGS 90 A/S, Kolding	Profilvervej 22	6000	Kolding	2	O
49979517	Marius Pedersen - Aalborg	Korinthvej 103	9220	Aalborg	9817681	O
49979517	Marius Pedersen - Rødekro	Løntoft	6400	Sønderborg	6390990	O
Jord og sten						
10250706	4-S, Skive-Egnens Renovationsselskab I/S	Kåstrupvej 20 - 22	7860	Spøttrup	9758128	OD
10307074	Ejvind Larsen A/S	Østre Ringgade 90	8722	Hedensted	8	O
10655536	Karsten Rasmussen	Leopardvej 2	7700	Thisted	9792170	O
59787128	Genbrugsterminalen	Vestre Engvej 70	7100	Vejle	0	D
26394694	De Ærøske Kommuners Losseplads I/S	Husmarken, Tranderup	5970	Ærøskøbing	7644400	D
12517270	Kallerup Grusgrav A/S	Baldersbuen 16	2640	Hedehusene	0	D
12598734	Hans Frisesdahl A/S	Estrupvej 17, Askov	6600	Vejen	4656070	D
13445400	Forlev Losseplads	Vejleagervej 4 A	4241	Vemmelev	7536074	O
13507406	Miljøanlæg Hedeland	Roskildevej 87, Tune	4000	Roskilde	3	D
13523584	Skårup Losseplads	Oddersvej 75	8660	Skanderborg	5358266	D
13684006	Audebo Affaldsdeponering, Kompostering	Hagesholmvej 7	4532	Gislinge	2	D
13702489	Stengårdens Losseplads	Kohøjvej	2640	Hedehusene	4634750	D
55133018	Genbrugsomr. Århus Nord	Ølstedvej 24 A	8200	Århus N	0	D
25463242	AV Miljø	Avedøreholmen 97	2650	Hvidovre	8652521	D
					1	D
					5346072	D
					0	D
					8623216	O
					5	O
					3677159	D
					9	D

14007296	Genfa	Geddalvej 47 A, Ejsing	7830	Vinderup	9744630 0	O
14026649	Gen-Tek I/S	Måde Kirkevej 28	6700	Esbjerg	7545064 4	O
14345140	P. Olesen & Sønner A/S	Industriområdet 25	8732	Hovedgård	7564349 1	O
14407677	Fladså Grusgrav og Fyldplads ApS	Myrupvej 33	4700	Næstved		OD
14768343	I/S Revas	Kirkebækvej 136	8800	Viborg	8661395 5	D
15084790	RGS 90 A/S, Grøften	Selinevej 4	2300	København S	3248909 0	O
15084790	RGS 90 A/S, Sanderødgård	Hornbækvej 657	3100	Hornbæk	3248909 0	O
15084790	RGS 90 A/S, Nordhavnen	Sundkrogsgade 23	2100	København Ø	3248909 0	O
15084790	RGS 90 A/S, Frederiksværk	Industrivej 35	3300	Frederiksværk	3248909 0	O
15992107	Fyldplads Sellebjerg	Vængevej 4 B, Kirkeby	5771	Stenstrup	6224143 8	D
26708435	NCC Danmark A/S, Asfalt - Kolding	Metalvej 1	6000	Kolding	7552275 5	O
26708435	NCC Danmark A/S, Asfalt - Odense S	Energivej 30	5260	Odense S	7996232 3	O
26708435	NCC Danmark A/S, Asfalt - Gammelrand	Gammelrandgård	4470	Svebølle	5349420 7	O
17024736	Vejlby Losseplads	Bogensevej 89	5500	Middelfart	6440203 9	D
21781835	Løgtved Fyldplads	Gl. Skovvej 24 A	4470	Svebølle		OD
17414070	Odense Nord Losseplads	Strandlykkevej 100	5270	Odense N	6542580 0	OD
17858084	Renoflex	Raffinaderivej 20	2300	København S	3266180 0	O
18115115	Fyldpladsen	Overmøllevej 121	7080	Børkop	7586624 4	D
18893401	Ravnshøj Losseplads	Stenvej 8	9900	Frederikshavn	9843559 9	OD
20217472	Glatved Losseplads	Nymandsvej 11	8444	Balle	8759777 7	D

19458253	I/S Skovsted Losseplads	Kanstrupvej 3	7700	Thisted	9792025 9	D
86476819	EMC Næstved c/o Maglemølle Erhvervspark A/S	Maglemølle 1	4700	Næstved	3915666 6	O
20695455	Affaldsselskabet Bobøl I/S	Bobølmarkvej 8	6683	Føvling	7539835 5	D
23264757	Losseplads AVV	Rønnovsholmvej 154	9800	Hjørring	9892664 4	OD
23264757	AVV- Komposteringsanlæg	Stadevej 140	9700	Brønderslev	9892664 4	D
23264757	Trynbakker Losseplads (ingen akt. i 94)	Trynbakkevej 5	9881	Bindselev	9892664 4	D
28532059	Renordvest I/S, Deponi	Fabjerg Kirkevej 28	7620	Lemvig	9782338 3	D
10505135	Køstrup Komposteringsanlæg	Juelsmindevej 51	5592	Ejby	6488171 5	D
49979517	Renovadan Miljøservice (Ganløse + Uggerløse) A/S	Toppevadvej 26 (Kompost)	3660	Stenløse	4818335 5	D
34859213	Støvring Kommunes Fyldplads	Hjedsbækvej 107	9530	Støvring	9986868 6	D
37556459	Rue Fyldplads	Tværskovvej 65	5462	Morud	6596431 5	D
38880217	Tandskov Losseplads	Tandskovvej	8600	Silkeborg	8685563 1	D
39877511	Den kontrollerede losseplads	Mådevej 93	6705	Esbjerg Ø	7545451 3	D
40076468	BOFA	Almegårdsvej 8, P.O. Boks 208	3700	Rønne	5695920 0	D
41164913	Skagen Kommunale Genbrugs- og Losseplads	Buttervej 64	9990	Skagen	9844203 3	D
14760504	Kjærgårdsmølle Industrilosseplads	Kilenvej 18	7600	Struer	9786525 6	D
41382813	Nyskov Fyldplads	Riglandsvej	6580	Vamdrup	7558156 6	D
42574058	Klintholm I/S	Klintholmvej 50	5874	Hesselager	6225308 6	OD
43686712	Genbrugsstationen	Helsnedvej 23 A	5932	Humble	6257110 0	D
45584119	Gøttrup Losse- og Genbrugsplads	Gøttrup Havevej 175	9690	Fjerritslev	9821151	OD

				1	
46076753	I/S Reno-Nord	Troensevej 2 (Forbrænding)	9220 Aalborg Øst	9815656 6	D
46222954	Affaldsdeponi Gunderup	Gunderupvej 2 A	9550 Mariager	9852507 7	D
60535213	Hadsund kommunes losseplads	Aalborgvej 89	9560 Hadsund		D
49979517	Marius Pedersen (Herning)	Sandagervej 40	7400 Herning	6390990 9	D
16130990	Lindholm Fyldplads	Stenholmvej, Lindholm	9400 Nørresundby	9931495 2	D
56835210	Farum Sten- og Gruskompani	Stensøvej 2	3540 Lynge	4218700 3	O
64502018	Skibstrup Losseplads	Gørlundevej 4	3140 Ålsgårde	4921130 0	D
65278316	Fakse Losseplads (plads 4)	Præstøvej 105 A, Tystrup	4640 Fakse	5682526 0	D
65278316	Fladså Losseplads (plads 5)	Præstø Landevej 12, Mogenstrup	4700 Næstved	5374019 3	D
65496968	Affaldsselskab Vest	Nyhedevej 1	6280 Højer	7478919 5	OD
25496086	Horsens Kraftvarmeværk A/S	Endelavevej 7	8700 Horsens	7561434 4	D
69116418	Fredericia Losseplads	Vejlbyvej 40	7000 Fredericia	7921264 0	D
14748539	Toelt Losseplads	Hørsholmvej 43	3490 Kvistgård	4919425 7	D
70097117	Frederiksværk Affaldscenter	Havnesvinget 10	3300 Frederiksværk	4777102 2	D
26708435	NCC Danmark A/S, Asfalt - Glostrup	Ejby Industrivej 8	2600 Glostrup	4343371 1	O
78951818	Hasselø Nor Deponeringsplads	Gedser Landevej 22	4800 Nykøbing F.		D
78951818	Gerringe Deponeringsplads	Gerringevej 15	4970 Rødby		D
79220914	Ågesholm Fyldplads	Kohøjvej 3	2640 Hedehusene	4232016 6	O
41375310	Randers Losseplads	Ørneborgvej 38	8900 Randers	8915151 5	D
80083955	Reno syv I/S (Feltengård)	Bøgevej 9	8370 Hadsten	8698132 0	D

14760504	Industrilossepladsen	Vembvej 12	7500	Holstebro	9611750 0	O
82903119	Bregnebjerggårds Fyldplads	Slangerupvej 31	3540	Lynge	4818800 1	OD
49979517	Sandholt-Lyndelse Losseplads	Landevejen 5	5672	Broby	6264152 5	OD
36335211	Den Fælleskommunale Losseplads	Sdr. Hostrup	6200	Aabenraa	7462120 0	D
17692798	Østdeponi	Fasterholtgårdsvej 10	7400	Herning	9714742 8	D
88428250	Renovest I/S	Stengårdsvej 33, Oudrup	9670	Løgstør	9868320 0	OD
89646413	Sydhavnens Sten & Grus ApS	A-vej, Prøvestenen	2300	København S	3296303 2	O
97578958	Skodsbøl Losseplads	NybølNorvej 26	6310	Broager	7444030 0	D
15084790	RGS 90 A/S, Vestjylland	Vardevej 83A	6880	Tarm	3248909 0	O
15084790	RGS 90 A/S Stignæs "Carbogrit"	Askelunden 24	4230	Skælskør		O
15084790	RGS 90 A/S Prøvestenen	B-Vej 4	2300	København		O
11347835	Soilrem Kalundborg	Maglehøjvej 10	4400	Kalundborg	5950466 8	O
11347835	Soilrem Esbjerg	Mådehøjvej 87	6705	Esbjerg Ø	7545796 8	O
11347835	Soilrem Rærup/Aalborg	Halsvej 70	9310	Vodskov	9829109 8	O
11347835	Dansk Jordrens Vemmelev	Industrimærskens 2	4241	Vemmelev	5838329 4	O
11347835	Dansk Jordrens Nyborg	Lindholmvej 20	5800	Nyborg		O
11347835	Jysk Jordrens Glatved	Nymandsvej 11	8444	Balle	8633768 7	O
11347835	K.K Miljøteknik Rødby	Østersøvej 20	4970	Rødby		O
49979517	Marius Pedersen - Kolding	Virkelyst 10	6000	Kolding		D
49979517	Marius Pedersen - Århus	Balticagade 19 st.	8000	Århus		D
21241393	KomTek Miljø	Drivervej 8	6670	Holsted		D
64942212	Kalvebod Miljøcenter	Selinevej 2	2300	København S	3250504 2	D

64942212	Kalvebod Miljøcenter Prøvestenen	B-vej 6	2300	København S	3264136 0	D
14345140	Østjysk genbrug	Industriområdet 25	8732	Hovedgård	7566250 0	O
15084790	RGS 90 A/S, Kolding	Profilvervej 22	6000	Kolding		O
15084790	RGS 90 A/S, Kraftsværksvej	Vindmøllevej	2300	København		O
49979517	Marius Pedersen - Rødekro	Løntoft	6400	Sønderborg	6390990 9	D
15084790	RGS 90 A/S, Aalborg	Rørdalsvej 111	9220	Aalborg Ø	3248909 0	O
20612630	MIS Recycling A/S	Sasserbovej 29	4173	Fjenneslev	5780808 3	O
Andet genanvendeligt						
10250706	4-S, Skive-Egnens Renovationsselskab I/S	Kåstrupevej 20 - 22	7860	Spøttrup	9758128 8	O
10655536	Karsten Rasmussen	Leopardvej 2	7700	Thisted	9792170 0	O
59787128	Genbrugsterminalen	Vestre Engvej 70	7100	Vejle	7644400 0	O
53385613	Dansk Genvinding A/S	Langagervej 4	8380	Trige	8742030 0	O
13523584	Skårup Losseplads	Oddersvej 75	8660	Skanderborg	8652521 1	O
13814708	Brosbøl Losseplads	Vardevej 83 A	6880	Tarm	9737337 7	O
14007296	Genfa	Geddalvej 47 A, Ejsing	7830	Vinderup	9744630 0	O
14026649	Gen-Tek I/S	Måde Kirkevej 28	6700	Esbjerg	7545064 4	O
14244441	Aalborg Portland	Rørdalsvej 44	9100	Aalborg	9816777 7	O
14326987	Genbrugsterminalen	Tingvejen 1	6500	Vojens	7454399 9	O
14345140	P. Olesen & Sønner A/S	Industriområdet 25	8732	Hovedgård	7564349 1	O
15084790	RGS 90 A/S, Grøften	Selinevej 4	2300	København S	3248909 0	O
15084790	RGS 90 A/S, Sanderødgård	Hornbækvej 657	3100	Hornbæk	3248909	O

				0
15084790	RGS 90 A/S, Frederiksværk	Industrivej 35	3300 Frederiksværk	3248909 0 O
15084790	RGS 90 A/S, Stignæs	Askelunden 24	4230 Skælskør	3248909 0 O
17024736	Vejlby Losseplads	Bogensevej 89	5500 Middelfart	6440203 9 O
17858084	Renoflex	Raffinaderivej 20	2300 København S	3266180 0 O
18691345	DCR Roskilde	Håndværkervej 80	4000 Roskilde	4675314 1 O
18893401	Ravnshøj Losseplads	Stenvej 8	9900 Frederikshavn	9843559 9 O
23264757	Losseplads AVV	Rønnovsholmvej 154	9800 Hjørring	9892664 4 O
23264757	Avv-Genbrugscenter	Mandøvej 4	9800 Hjørring	9892664 4 O
23264757	AVV- Komposteringsanlæg	Stadevej 140	9700 Brønderslev	9892664 4 O
10505135	Køstrup Komposteringsanlæg	Juelsmindevej 51	5592 Ejby	6488171 5 O
49979517	Renovadan Miljøservice (Ganløse + Uggerløse) A/S	Toppevadvej 26 (Kompost)	3660 Stenløse	4818335 5 O
38880217	Tandskov Losseplads	Tandskovvej	8600 Silkeborg	8685563 1 O
40076468	BOFA	Almegårdsvej 8, P.O. Boks 208	3700 Rønne	5695920 0 O
42574058	Klintholm I/S	Klintholmvej 50	5874 Hesselager	6225308 6 O
41333014	Sindbjerg Depotplads	Kløvenhøj	7970 Redsted M.	9776712 3 O
46076753	I/S Reno-Nord	Troensevej 2 (Forbrænding)	9220 Aalborg Øst	9815656 6 O
46222954	Affaldsdeponi Gunderup	Gunderupvej 2 A	9550 Mariager	9852507 7 O
49979517	Sorteringsanlægget	Havnegade 90	5000 Odense C	6390990 9 O
49979517	Marius Pedersen (Herning)	Sandagervej 40	7400 Herning	6390990 9 O

56835210	Farum Sten- og Gruskompagni	Stensøvej 2	3540	Lynge	4218700 3	O
60382719	Thomas Jull Olsen	Løngvej 14	4180	Sorø	5783103 3	O
65296268	Sønderjysk Genbrugscenter Vest	Industrivej 6A	6240	Løgumkloster	7474492 2	O
65496968	Affaldsselskab Vest	Nyhedevej 1	6280	Højer	7478919 5	O
68239257	Renordvest I/S, Genbrugscenter	Pillevej 10	7620	Lemvig	9782280 0	O
69116418	Fredericia Losseplads	Vejlbyvej 40	7000	Fredericia	7921264 0	O
69116418	Fredericia Genbrugscenter	Industrivej 26	7000	Fredericia	7921264 0	O
72431618	Hjørring Stenkuseri	Sæbyvej 106	9800	Hjørring	9892189 9	O
79220914	Ågesholm Fyldplads	Kohøjvej 3	2640	Hedehusene	4232016 6	O
41375310	Genbrugsstation	Ørneborgvej 36	8900	Randers		O
80083955	Reno syv I/S (Feltengård)	Bøgevej 9	8370	Hadsten	8698132 0	O
14760504	Industrilossepladsen	Vembvej 12	7500	Holstebro	9611750 0	O
49979517	Sandholt-Lyndelse Losseplads	Landevejen 5	5672	Broby	6264152 5	O
36335211	Den Fælleskommunale Losseplads	Sdr. Hostrup	6200	Aabenraa	7462120 0	O
10866111	AFAV I/S	Strandvangen 15	3600	Frederikssund	4231344 3	O
49979517	Marius Pedersen (Rødvore)	Islevdalvej 119	2610	Rødovre		O
15084790	RGS 90 A/S Stignæs "Carbogrit"	Askelunden 24	4230	Skælskør		O
49979517	Marius Pedersen - Kolding	Virkelyst 10	6000	Kolding		O
49979517	Marius Pedersen - Esbjerg	Måde Industrivej 10	6705	Esbjerg Ø		O
49979517	Marius Pedersen - Århus	Balticagade 19 st.	8000	Århus		O
25220501	Kabell & Co. A/S - Dansk Genknus	Teglværksvej 19	5220	Odensen SØ	6612136 3	O
21241393	KomTek Miljø	Drivervej 8	6670	Holsted		O

14345140	Østjysk genbrug	Industriområdet 25	8732	Hovedgård	7566250 0	O
49979517	Marius Pedersen - Aalborg	Korinthvej 103	9220	Aalborg	9817681 1	O
49979517	Marius Pedersen - Rødekro	Løntoft	6400	Sønderborg	6390990 9	O
26097304	Gips Recycling	Leopardvej 2	7700	Thisted	7022173 0	O
Klinisk risikoaffald						
55133018	Forbrændingsanlæg Århus Nord	Ølstedvej 20	8200	Århus N	8623166 6	F
16756288	Special Waste System A/S (fra I/1-1998)	Peter L. Jensensvej 4	4840	Nørre-Alslev		S
23264757	Forbrændingsanlæg AVV	Mandøvej 8	9800	Hjørring	9892664 4	F
34208115	I/S Amagerforbrænding	Kraftværksvej 31	2300	København S	3295035 1	S
25495993	Vejen Kraftvarmeværk	Koldingvej 30B	6600	Vejen	7536760 0	F
40076468	BOFA	Almegårdsvej 8, P.O. Boks 208	3700	Rønne	5695920 0	F
42044059	Svendborg kommunes Forbrændingsanlæg	Bodøvej 1	5700	Svendborg	6221362 7	S
46222954	Affaldsvarmeværk I/S Fælles Forbrænding	Hvedemarken 13	9500	Hobro	9852507 7	F
Sigterest						
10250706	4-S, Skive-Egnens Renovationsselskab I/S	Kåstrupvej 20 - 22	7860	Spøttrup	9758128 8	D
13507406	Roskilde Forbrændingsanlæg	Håndværkervej 70	4000	Roskilde	4634750 0	F
18115115	Fyldpladsen	Overmøllevej 121	7080	Børkop	7586624 4	D
38880217	Tandskov Losseplads	Tandskovvej	8600	Silkeborg	8685563 1	D
40076468	BOFA	Almegårdsvej 8, P.O. Boks 208	3700	Rønne	5695920 0	D
41164913	Skagen Kommunale Genbrugs- og Losseplads	Buttervej 64	9990	Skagen	9844203 3	D
80083955	Reno syv I/S (Feltengård)	Bøgevej 9	8370	Hadsten	8698132	D

0

Sand og ristestof

10250706	4-S, Skive-Egnens Renovationsselskab I/S	Kåstrupvej 20 - 22	7860	Spøttrup	9758128 8	D
59787128	Genbrugsterminalen	Vestre Engvej 70	7100	Vejle	7644400 0	D
10866111	I/S Vestforbrænding	Ejby Mosevej 219	2600	Glostrup	4485700 0	F
13445400	Forlev Losseplads	Vejleagervej 4 A	4241	Vemmelev	5358266 2	D
13523584	Skårup Losseplads	Oddersvej 75	8660	Skanderborg	8652521 1	D
13684006	Audebo Affaldsdeponering, Kompostering	Hagesholmvej 7	4532	Gislinge	5346072 0	D
13814708	Brosbøl Losseplads	Vardevej 83 A	6880	Tarm	9737337 7	D
25463242	AV Miljø	Avedøreholmen 97	2650	Hvidovre	3677159 9	D
14768343	I/S Revas	Kirkebakvej 136	8800	Viborg	8661395 5	D
17024736	Vejlby Losseplads	Bogensevej 89	5500	Middelfart	6440203 9	D
17414070	Odense Nord Losseplads	Strandlykkevej 100	5270	Odense N	6542580 0	D
22314211	Spildevandscenter Avedøre I/S	Kanalholmen 28	2650	Hvidovre		D
23264757	Forbrændingsanlæg AVV	Mandøvej 8	9800	Hjørring	9892664 4	F
34208115	I/S Amagerforbrænding	Kraftværksvej 31	2300	København S	3295035 1	F
25496132	Affaldskraftvarmeværket	Vendsysselvej 201	9900	Frederikshavn	9843426 6	F
38880217	Tandskov Losseplads	Tandskovvej	8600	Silkeborg	8685563 1	D
41691816	Grindsted Losseplads og Genbrugsstation	Ribe Landevej 6	7200	Grindsted	7532314 6	D
46076753	I/S Reno-Nord	Troensevej 2 (Forbrænding)	9220	Aalborg Øst	9815656 6	D
65278316	Fakse Losseplads (plads 4)	Præstøvej 105 A, Tystrup	4640	Fakse	5682526	D

65278316	Fladså Losseplads (plads 5)	Præstø Landevej 12, Mogenstrup	4700	Næstved	5374019 3	D
65496968	Affaldsselskab Vest	Nyhedevej 1	6280	Højer	7478919 5	D
25496086	Horsens Kraftvarmeværk A/S	Endelavevej 7	8700	Horsens	7561434 4	D
14748539	Toelt Losseplads	Hørsholmvej 43	3490	Kvistgård	4919425 7	D
70097117	Frederiksværk Affaldscenter	Havnesvinget 10	3300	Frederiksværk	4777102 2	D
41375310	Randers Losseplads	Ørneborgvej 38	8900	Randers	8915151 5	D
17692798	Østdeponi	Fasterholtgårdsvej 10	7400	Herning	9714742 8	D
88428250	Renovest I/S	Stengårdsvej 33, Oudrup	9670	Løgstør	9868320 0	D
Slagger						
10250706	4-S, Skive-Egnens Renovationsselskab I/S	Kåstrupvej 20 - 22	7860	Spøttrup	9758128 8	D
13445400	Forlev Losseplads	Vejleagervej 4 A	4241	Vemmelev	5358266 2	D
13507406	Miljøanlæg Hedeland	Roskildevej 87, Tune	4000	Roskilde	4634750 0	D
13523584	Skårup Losseplads	Oddersvej 75	8660	Skanderborg	8652521 1	OD
13814708	Brosbøl Losseplads	Vardevej 83 A	6880	Tarm	9737337 7	D
55133018	Slaggedepot	Ølstedvej 30	8200	Århus N	8940190 8	D
25463242	AV Miljø	Avedøreholmen 97	2650	Hvidovre	3677159 9	D
14244441	Aalborg Portland	Rørdalsvej 44	9100	Aalborg	9816777 7	O
16656240	Lynettefællesskabet I/S	Refshalevej 250	1432	København K		D
17024736	Vejlby Losseplads	Bogensevej 89	5500	Middelfart	6440203 9	O
17414070	Odense Nord Losseplads	Strandlykkevej 100	5270	Odense N	6542580	OD

18893401	Ravnshøj Losseplads	Stenvej 8	9900 Frederikshavn	9843559 9	O
20217472	Glatved Losseplads	Nymandsvej 11	8444 Balle	8759777 7	O
19458253	I/S Skovsted Losseplads	Kanstrupvej 3	7700 Thisted	9792025 9	D
23264757	Losseplads AVV	Rønnovsholmvej 154	9800 Hjørring	9892664 4	O
28532059	Renordvest I/S, Deponi	Fabjerg Kirkevej 28	7620 Lemvig	9782338 3	D
40076468	BOFA	Almegårdsvej 8, P.O. Boks 208	3700 Rønne	5695920 0	O
46222954	Affaldsvarmeværk I/S Fælles Forbrænding	Hvedemarken 13	9500 Hobro	9852507 7	O
60535213	Hadsund kommunes losseplads	Aalborgvej 89	9560 Hadsund		O
70097117	Frederiksværk Affaldscenter	Havnesvinget 10	3300 Frederiksværk	4777102 2	D
78951818	Hasselø Nor Deponeringsplads	Gedser Landevej 22	4800 Nykøbing F.		D
80083955	Reno syv I/S (Feltengård)	Bøgevej 9	8370 Hadsten	8698132 0	OD
49979517	Sandholt-Lyndelse Losseplads	Landevejen 5	5672 Broby	6264152 5	O
17692798	Østdeponi	Fasterholtgårdsvej 10	7400 Herning	9714742 8	O
88428250	Renovest I/S	Stengårdsvej 33, Oudrup	9670 Løgstør	9868320 0	O
15084790	RGS 90 A/S Stignæs "Carbogrit"	Askelunden 24	4230 Skælskør		O
Flyveaske					
10250706	4-S, Skive-Egnens Renovationsselskab I/S	Kåstrupvej 20 - 22	7860 Spøttrup	9758128 8	D
13523584	Skårup Losseplads	Oddersvej 75	8660 Skanderborg	8652521 1	D
25463242	AV Miljø	Avedøreholmen 97	2650 Hvidovre	3677159 9	D
22314211	Spildevandscenter Avedøre I/S	Kanalholmen 28	2650 Hvidovre		D
45584119	Gøttrup Losse- og Genbrugsplads	Gøttrup Havevej 175	9690 Fjerritslev	9821151 1	D

80083955	Reno syv I/S (Feltengård)	Bøgevej 9	8370	Hadsten	8698132 0	D
17692798	Østdeponi	Fasterholtgårdsvej 10	7400	Herning	9714742 8	D
88428250	Renovest I/S	Stengårdsvej 33, Oudrup	9670	Løgstør	9868320 0	D
Andet røggasaffald						
14244441	Aalborg Portland	Rørdalsvej 44	9100	Aalborg	9816777 7	O
Asbest						
12517270	Kallerup Grusgrav A/S	Baldersbuen 16	2640	Hedehusene	4656070 8	D
13523584	Skårup Losseplads	Oddersvej 75	8660	Skanderborg	8652521 1	D
13684006	Audebo Affaldsdeponering, Kompostering	Hagesholmvej 7	4532	Gislinge	5346072 0	D
25463242	AV Miljø	Avedøreholmen 97	2650	Hvidovre	3677159 9	D
62034114	Udholm Losseplads	Rødhusvej, Moseby	9440	Åbybro	9973333 3	D
17024736	Vejlby Losseplads	Bogensevej 89	5500	Middelfart	6440203 9	D
17414070	Odense Nord Losseplads	Strandlykkevej 100	5270	Odense N	6542580 0	D
18893401	Ravnshøj Losseplads	Stenvej 8	9900	Frederikshavn	9843559 9	D
20217472	Glatved Losseplads	Nymandsvej 11	8444	Balle	8759777 7	D
23264757	Losseplads AVV	Rønnovsholmvej 154	9800	Hjørring	9892664 4	D
34484414	Kommunekemi A/S	Lindholmvej 3	5800	Nyborg	6531124 4	D
49979517	Renovadan Miljøservice (Ganløse + Uggerløse) A/S	Toppevadvej 26 (Kompost)	3660	Stenløse	4818335 5	D
38880217	Tandskov Losseplads	Tandskovvej	8600	Silkeborg	8685563 1	D
39877511	Den kontrollerede losseplads	Mådevej 93	6705	Esbjerg Ø	7545451 3	D

45584119	Gøttrup Losse- og Genbrugsplads	Gøttrup Havevej 175	9690	Fjerritslev	9821151 1	D
46076753	I/S Reno-Nord	Troensevej 2 (Forbrænding)	9220	Aalborg Øst	9815656 6	D
60535213	Hadsund kommunes losseplads	Aalborgvej 89	9560	Hadsund		D
25496086	Horsens Kraftvarmeværk A/S	Endelavevej 7	8700	Horsens	7561434 4	D
14748539	Toelt Losseplads	Hørsholmvej 43	3490	Kvistgård	4919425 7	D
70097117	Frederiksværk Affaldscenter	Havnesvinget 10	3300	Frederiksværk	4777102 2	D
78951818	Hasselø Nor Deponeringsplads	Gedser Landevej 22	4800	Nykøbing F.		D
78951818	Gerringe Deponeringsplads	Gerringevej 15	4970	Rødby		D
79220914	Ågesholm Fyldplads	Kohøjvej 3	2640	Hedehusene	4232016 6	D
41375310	Randers Losseplads	Ørneborgvej 38	8900	Randers	8915151 5	D
14760504	Industrilossepladsen	Vembvej 12	7500	Holstebro	9611750 0	D
36335211	Den Fælleskommunale Losseplads	Sdr. Hostrup	6200	Aabenraa	7462120 0	D
17692798	Østdeponi	Fasterholtgårdsvej 10	7400	Herning	9714742 8	D
88428250	Renovest I/S	Stengårdsvej 33, Oudrup	9670	Løgstør	9868320 0	D
Affaldsafgiftsbelagt driftsmidler til røggasrensning						
55133018	Forbrændingsanlæg Århus Nord	Ølstedvej 20	8200	Århus N	8623166 6	F
17024876	Vestfyns Forbrændingsanlæg	Fynsvej 52	5500	Middelfart	6441288 3	F
27401724	Kolding Affaldsvarmeværk	Ålegården 2	6000	Kolding	7550150 0	F
23264757	Forbrændingsanlæg AVV	Mandøvej 8	9800	Hjørring	9892664 4	F
34208115	I/S Amagerforbrænding	Kraftværksvej 31	2300	København S	3295035 1	F
25495969	I/S Fynsværket	Havnegade 120	5100	Odense C	6590444 4	F

42272612	Hammel Fjernvarme	Irlandsvej 6	8450	Hammel	8696976 6	F
25496086	Horsens Kraftvarmeværk A/S	Endelavevej 7	8700	Horsens	7561434 4	F
78951818	Affaldsvarmeværk, Nykøbing Falster	Energivej 4	4800	Nykøbing F.	5486041 1	F
Batterier						
13523584	I/S Reno Syd (Forbrændingsanlæg)	Norgesvej 13	8660	Skanderborg	8652521 1	O
13814708	Brosbøl Losseplads	Vardevej 83 A	6880	Tarm	9737337 7	O
18691345	DCR Roskilde	Håndværkervej 80	4000	Roskilde	4675314 1	O
34484414	Kommunekemi A/S	Lindholmvej 3	5800	Nyborg	6531124 4	O
49979517	Sorteringsanlægget	Havnegade 90	5000	Odense C	6390990 9	O
49979517	Marius Pedersen (Herning)	Sandagervej 40	7400	Herning	6390990 9	O
14760504	Industrilossepladsen	Vembvej 12	7500	Holstebro	9611750 0	O
88428250	Renovest I/S	Stengårdsvej 33, Oudrup	9670	Løgstør	9868320 0	O
53385613	København Handel	Fiskerihavnsvej 6	2450	København SV	3314827 3	O
53385613	Uniscrap (Næstved)	Smedevænget 6, Stenstrup	4700	Næstved	3314827 3	O
53385613	Uniscrap (Odense)	Tolderlundsvej 109	5000	Odense C	3314827 3	O
53385613	Uniscrap (Vojens)	Skovgårdvej 9	6500	Vojens	3314827 3	O
53385613	Uniscrap (Sønderborg)	Østager 7, Vollerup	6400	Sønderborg	3314827 3	O
53385613	Uniscrap A/S	Jernvej 2	7100	Vejle	3314827 3	O
53385613	Uniscrap (Horsens)	Grønlandsvej 11	8700	Horsens	3314827 3	O
53385613	Uniscrap (Thisted)	Leopardvej 20	7700	Thisted	3314827 3	O

53385613	Uniscrap (Esbjerg)	Darumvej 11	6700	Esbjerg	3314827 3	O
53385613	Uniscrap (Hasselager)	Beringsvej 45	8361	Hasselager	3314827 3	O
53385613	Uniscrap (Aalborg)	Mineralvej 23	9220	Aalborg Øst	3314827 3	O
53385613	Uniscrap (Frederikshavn)	Langerak 53	9900	Frederikshavn	3314827 3	O
53385613	Uniscrap (Viborg)	Katmosevej 7-9	8800	Viborg	3314827 3	O
53385613	P. Riggelsen A/S	Kilen 29	6200	Aabenraa	3314827 3	O
53385613	Mejer Anthonsen A/S	Engholmen 1	9400	Nørresundby	3314827 3	O
53385613	Uniscrap (Kolding)	Stålvej 6	6000	Kolding	3314827 3	O
53385613	Uniscrap (Silkeborg)	Tietgensvej 25	8600	Silkeborg	3314827 3	O
49979517	Marius Pedersen (Rødvore)	Islevdalvej 119	2610	Rødovre		O
49979517	Marius Pedersen - Kolding	Virkelyst 10	6000	Kolding		O
49979517	Marius Pedersen - Århus	Balticagade 19 st.	8000	Århus		O
49979517	Marius Pedersen - Aalborg	Korinthvej 103	9220	Aalborg	9817681 1	O
Elektriske og elektroniske produkter						
10250706	4-S, Skive-Egnens Renovationsselskab I/S	Kåstrupvej 20 - 22	7860	Spøttrup	9758128 8	O
53385613	Dansk Genvinding A/S	Langagervej 4	8380	Trige	8742030 0	O
13507406	Gadstrup Genbrugsanlæg	Finérvej 3	4621	Gadstrup	4634750 0	O
13523584	I/S Reno Syd (Forbrændingsanlæg)	Norgesvej 13	8660	Skanderborg	8652521 1	O
13814708	Brosbøl Losseplads	Vardevej 83 A	6880	Tarm	9737337 7	O
14026649	Gen-Tek I/S	Måde Kirkevej 28	6700	Esbjerg	7545064 4	O
14326987	Genbrugsterminalen	Tingvejen 1	6500	Vojens	7454399 9	O

14748539	Nordforbrænding Miljøcenter	Hørsholmvej 43	3490	Kvistgaard	4516050 0	O
26661994	Anpo	Industrihegnet 8 C, Tune	4000	Roskilde	4213654 2	O
17858084	Renoflex	Raffinaderivej 20	2300	København S	3266180 0	O
18691345	DCR Roskilde	Håndværkervej 80	4000	Roskilde	4675314 1	O
24336212	ELEKTRO MILJØ A/S	Ulvehavevej 38B	7100	Vejle	7583370 0	O
86476819	R-S DækGenbrug	Gammel Vartov Vej 36	2900	Hellerup	3915666 6	O
86476819	EMC Næstved c/o Maglemølle Erhvervspark A/S	Maglemølle 1	4700	Næstved	3915666 6	O
20695455	Affaldsselskabet Bobøl I/S	Bobølmarkvej 8	6683	Føvling	7539835 5	O
23264757	Avv-Genbrugscenter	Mandøvej 4	9800	Hjørring	9892664 4	O
34484414	Kommunekemi A/S	Lindholmvej 3	5800	Nyborg	6531124 4	O
41691816	Grindsted Losseplads og Genbrugsstation	Ribe Landevej 6	7200	Grindsted	7532314 6	O
46076753	I/S Reno-Nord	Troensevej 2 (Forbrænding)	9220	Aalborg Øst	9815656 6	O
46222954	Affaldsvarmeværk I/S Fælles Forbrænding	Hvedemarken 13	9500	Hobro	9852507 7	O
49979517	Sorteringsanlægget	Havnegade 90	5000	Odense C	6390990 9	O
49979517	Marius Pedersen (Herning)	Sandagervej 40	7400	Herning	6390990 9	O
56835210	Farum Sten- og Gruskompagni	Stensøvej 2	3540	Lynge	4218700 3	O
65296268	Sønderjysk Genbrugscenter Vest	Industrivej 6A	6240	Løgumkloster	7474492 2	O
25934490	Smørum Papir A/S	Industrisvinget 7	2605	Brøndby	4329320 0	O
80083955	Reno syv I/S (Feltengård)	Bøgevej 9	8370	Hadsten	8698132 0	O
14760504	Industrilossepladsen	Vembvej 12	7500	Holstebro	9611750	O

				0
17692798	Østdeponi	Fasterholtgårdsvej 10	7400 Herning	9714742 8 O
88428250	Renovest I/S	Stengårdsvej 33, Oudrup	9670 Løgstør	9868320 0 O
53385613	København Handel	Fiskerihavnsgade 6	2450 København SV	3314827 3 O
53385613	Uniscrap (Odense)	Tolderlundsvej 109	5000 Odense C	3314827 3 O
53385613	Uniscrap (Vojens)	Skovgårdvej 9	6500 Vojens	3314827 3 O
53385613	Uniscrap (Sønderborg)	Østager 7, Vollerup	6400 Sønderborg	3314827 3 O
53385613	Uniscrap A/S	Jernvej 2	7100 Vejle	3314827 3 O
53385613	Uniscrap (Thisted)	Leopardvej 20	7700 Thisted	3314827 3 O
53385613	Uniscrap (Esbjerg)	Darumvej 11	6700 Esbjerg	3314827 3 O
53385613	Uniscrap (Aalborg)	Mineralvej 23	9220 Aalborg Øst	3314827 3 O
53385613	Uniscrap (Frederikshavn)	Langerak 53	9900 Frederikshavn	3314827 3 O
53385613	Uniscrap (Viborg)	Katmosevej 7-9	8800 Viborg	3314827 3 O
53385613	P. Riggelsen A/S	Kilen 29	6200 Aabenraa	3314827 3 O
53385613	Mejer Anthonsen A/S	Engholmen 1	9400 Nørresundby	3314827 3 O
53385613	Uniscrap (Kolding)	Stålvvej 6	6000 Kolding	3314827 3 O
53385613	Uniscrap (Silkeborg)	Tietgensvej 25	8600 Silkeborg	3314827 3 O
91663953	Affaldsselskabet Reno Fyn I/S	Langelandsvej 22	5800 Nyborg	6531752 0 O
49979517	Marius Pedersen (Rødovre)	Islevdalvej 119	2610 Rødovre	O
49979517	Marius Pedersen - Kolding	Virkelyst 10	6000 Kolding	O
49979517	Marius Pedersen - Esbjerg	Måde Industrivej 10	6705 Esbjerg Ø	O

49979517	Marius Pedersen - Århus	Balticagade 19 st.	8000	Århus		O
49979517	Marius Pedersen - Aalborg	Korinthvej 103	9220	Aalborg	9817681	O
49979517	Marius Pedersen - Rødebro	Løntoft	6400	Sønderborg	6390990	O
CFC-holdige køleskabe og fryserne						
10250706	4-S, Skive-Egnens Renovationsselskab I/S	Kåstrupevej 20 - 22	7860	Spøttrup	9758128	O
53385613	Dansk Genvinding A/S	Langagervej 4	8380	Trige	8742030	O
13814708	Brosbøl Losseplads	Vardevej 83 A	6880	Tarm	9737337	O
14326987	Genbrugsterminalen	Tingvejen 1	6500	Vojens	7454399	O
14748539	Nordforbrænding Miljøcenter	Hørsholmvej 43	3490	Kvistgaard	4516050	O
17310747	Sønderborg Kraftvarmeværk I/S (Fra 1996)	Vestermark 16	6400	Sønderborg	7442020	F
18691345	DCR Roskilde	Håndværkervej 80	4000	Roskilde	4675314	O
24336212	ELEKTRO MILJØ A/S	Ulvehavevej 38B	7100	Vejle	7583370	O
20217472	Glatved Losseplads	Nymandsvej 11	8444	Balle	8759777	O
20695455	Affaldsselskabet Bobøl I/S	Bobølmarkvej 8	6683	Føvling	7539835	O
23264757	Avv-Genbrugscenter	Mandøvej 4	9800	Hjørring	9892664	O
46076753	I/S Reno-Nord	Troensevej 2 (Forbrænding)	9220	Aalborg Øst	9815656	O
46222954	Affaldsvarmeværk I/S Fælles Forbrænding	Hvedemarken 13	9500	Hobro	9852507	S
65296268	Sønderjysk Genbrugscenter Vest	Industrivej 6A	6240	Løgumkloster	7474492	O
88428250	Renovest I/S	Stengårdsvej 33, Oudrup	9670	Løgstør	9868320	OS
53385613	Uniscrap (Odense)	Tolderlundsvej 109	5000	Odense C	3314827	O

53385613	Uniscrap A/S	Jernvej 2	7100	Vejle	3314827 3	O
53385613	Uniscrap (Esbjerg)	Darumvej 11	6700	Esbjerg	3314827 3	O
53385613	Uniscrap (Hasselager)	Beringsvej 45	8361	Hasselager	3314827 3	O
49979517	Marius Pedersen (Rødvore)	Islevdalvej 119	2610	Rødvore		O
49979517	Marius Pedersen - Århus	Balticagade 19 st.	8000	Århus		O
49979517	Marius Pedersen - Aalborg	Korinthvej 103	9220	Aalborg	9817681 1	O
Shredderaffald						
10250706	4-S, Skive-Egnens Renovationsselskab I/S	Kåstrupvej 20 - 22	7860	Spøttrup	9758128 8	D
89664519	H.J. Hansen Hadsund	Hobrovej 103, Østergårde	9560	Hadsund	9857227 7	D
25463242	AV Miljø	Avedøreholmen 97	2650	Hvidovre	3677159 9	D
20217472	Glatved Losseplads	Nymandsvej 11	8444	Balle	8759777 7	D
Slam						
10250706	4-S, Skive-Egnens Renovationsselskab I/S	Kåstrupvej 20 - 22	7860	Spøttrup	9758128 8	OD
59787128	Genbrugsterminalen	Vestre Engvej 70	7100	Vejle	7644400 0	D
11458378	Linkogas A.m.b.A.	Torumvej 15	6660	Lintrup	7485534 4	O
26394694	De Ærøske Kommuners Losseplads I/S	Husmarken, Tranderup	5970	Ærøskøbing		D
13445400	Forlev Losseplads	Vejleagervej 4 A	4241	Vemmelev	5358266 2	D
13507406	Miljøanlæg Hedeland	Roskildevej 87, Tune	4000	Roskilde	4634750 0	D
13523584	Skårup Losseplads	Oddersvej 75	8660	Skanderborg	8652521 1	OD
13684006	Audebo Affaldsdeponering, Kompostering	Hagesholmvej 7	4532	Gislinge	5346072 0	D
13814708	Brosbøl Losseplads	Vardevej 83 A	6880	Tarm	9737337 7	OD
25463242	AV Miljø	Avedøreholmen 97	2650	Hvidovre	3677159	D

14244441	Aalborg Portland	Rørdalsvej 44	9100 Aalborg	9816777 7	9 OD
14768343	I/S Revas	Kirkebækvej 136	8800 Viborg	8661395 5	D
15084790	RGS 90 A/S, Stignæs	Askelunden 24	4230 Skælskør	3248909 0	O
16656240	Lynettefællesskabet I/S	Refshalevej 250	1432 København K		F
17024736	Vejlby Losseplads	Bogensevej 89	5500 Middelfart	6440203 9	O
17414070	Odense Nord Losseplads	Strandlykkevej 100	5270 Odense N	6542580 0	OD
20217472	Glatved Losseplads	Nymandsvej 11	8444 Balle	8759777 7	D
19458253	I/S Skovsted Losseplads	Kanstrupvej 3	7700 Thisted	9792025 9	D
20695455	Affaldsselskabet Bobøl I/S	Bobølmarkvej 8	6683 Føvling	7539835 5	D
22314211	Spildevandscenter Avedøre I/S	Kanalholmen 28	2650 Hvidovre		F
23264757	Forbrændingsanlæg AVV	Mandøvej 8	9800 Hjørring	9892664 4	F
23264757	Losseplads AVV	Rønnovsholmvej 154	9800 Hjørring	9892664 4	OD
23795515	Affaldscenteret Harpesdal	Nørreskiftevej 41,	8305 Samsø	8659306 0	D
28450850	Lemvig Biogasanlæg Amba.	Pillevej 12, Rom	7620 Lemvig	9781140 0	O
28532059	Renordvest I/S, Deponi	Fabjerg Kirkevej 28	7620 Lemvig	97823383	D
25495993	Vejen Kraftvarmeværk	Koldingvej 30B	6600 Vejen	75367600	F
38880217	Tandskov Losseplads	Tandskovvej	8600 Silkeborg	86855631	D
41691816	Grindsted Losseplads og Genbrugsstation	Ribe Landevej 6	7200 Grindsted	75323146	D
42154113	Risø Sikkerhedstjeneste	Postboks 49	4000 Roskilde	46774677	D
42574058	Klintholm I/S	Klintholmvej 50	5874 Hesselager	62253086	OD
46222954	Affaldsdeponi Gunderup	Gunderupvej 2 A	9550 Mariager	98525077	O
46222954	Affaldsvarmeværk I/S Fælles Forbrænding	Hvedemarken 13	9500 Hobro	98525077	F
25495977	Måbjergværket, I/S Vestkraft	Energivej 2	7500 Holstebro	97406080	F
65278316	Fakse Losseplads (plads 4)	Præstøvej 105 A, Tystrup	4640 Fakse	56825260	OD
65278316	Fladså Losseplads (plads 5)	Præstø Landevej 12, Mogenstrup	4700 Næstved	53740193	D

65496968	Affaldsselskab Vest	Nyhedevej 1	6280	Højer	74789195	O
25496086	Horsens Kraftvarmeværk A/S	Endelavevej 7	8700	Horsens	75614344	D
70097117	Frederiksværk Affaldscenter	Havnesvinget 10	3300	Frederiksværk	47771022	D
73260817	BN Industrirenovation	Murervej 4	6270	Tønder	74724950	O
78951818	Hasselø Nor Deponeringsplads	Gedser Landevej 22	4800	Nykøbing F.		D
78951818	Gerringe Deponeringsplads	Gerringevej 15	4970	Rødby		OD
41375310	Randers Losseplads	Ørneborgvej 38	8900	Randers	89151515	D
80083955	Reno syv I/S (Feltengård)	Bøgevej 9	8370	Hadsten	86981320	D
49979517	Sandholt-Lyndelse Losseplads	Landevejen 5	5672	Broby	62641525	O
17692798	Østdeponi	Fasterholtgårdsvej 10	7400	Herning	97147428	D
88428250	Renovest I/S	Stengårdsvej 33, Oudrup	9670	Løgstør	98683200	OD
97578958	Skodsbøl Losseplads	Nybølnorvej 26	6310	Broager	74440300	D
15084790	RGS 90 A/S Stignæs "Carbogrit"	Askelunden 24	4230	Skælskør		O
11347835	Soilrem Kalundborg	Maglehøjvej 10	4400	Kalundborg	59504668	O
21241393	KomTek Miljø	Drivervej 8	6670	Holsted		O