



Miljø- og
Fødevareministeriet
Miljøstyrelsen

Miljøtilsyn 2010 - 2012

Redegørelse for kommunernes og Miljøstyrelsens miljøtilsyn i 2010–2012

Orientering nr. 6

September 2016

Udgiver: Miljøstyrelsen

Redaktion:

Monika Dyrbye og Hanne Lylov Nielsen

ISBN: 978-87-93283-06-0

Miljøstyrelsen vil, når lejligheden gives, offentliggøre rapporter og indlæg vedrørende forsknings- og udviklingsprojekter inden for miljøsektoren, finansieret af Miljøstyrelsens undersøgelsesbevilling. Det skal bemærkes, at en sådan offentliggørelse ikke nødvendigvis betyder, at det pågældende indlæg giver udtryk for Miljøstyrelsens synspunkter. Offentliggørelsen betyder imidlertid, at Miljøstyrelsen finder, at indholdet udgør et væsentligt indlæg i debatten omkring den danske miljøpolitik.

Må citeres med kildeangivelse.

Indhold

Forord	4
1. Kommunernes og Miljøstyrelsens miljøtilsyn	5
1.1 Kommunernes miljøtilsyn i 2010 - 2012	6
1.2 Miljøstyrelsens miljøtilsyn i 2010 - 2012	7
2. Minimumsfrekvenser	8
2.1 Kommunernes overholdelse af aftalen om minimumsfrekvenser i 2010 - 2012	9
3. Tilsyn med virksomheder	10
3.1 Godkendelse af listevirksomheder	10
3.2 Tilsyn med miljøgodkendte virksomheder	11
3.3 Tilsyn med Bilag 1 – virksomheder, autoværksteder og renserier	11
3.4 Ferskvandsdambrug	12
3.5 Håndhævelser i forbindelse med virksomhedstilsyn	13
4. Tilsyn med landbrug	18
4.1 Miljøgodkendelse af husdyrbrug.....	18
4.2 Tilsyn og håndhævelse på landbrug.....	20
5. Kommunernes erfaringer med tilsyn	22
6. Brugerbetaling	23
6.1 Brugerbetaling i kommunerne	23
6.2 Brugerbetaling i Miljøstyrelsen	25
7. Årets tema	26
7.1 Årets tema i 2010 og 2011: Gylleuheld.....	27
7.2 Årets tema 2010: Belægninger ved enkeltaktiviteter på virksomheder	28
7.3 Årets tema 2011: Håndtering af farligt affald	29
8. Tilsynet i Miljøstyrelsen	30
8.1 Miljøgodkendelse og tilsyn med virksomheder	30
8.2 Tilsynsindsatsen i MST Virksomheder	31
8.3 Håndhævelsesreaktioner over for de mest miljøbelastende virksomheder	32
8.4 Miljøstyrelsen øvrige tilsynsindsats	33
8.5 Kemikalieinspektionens tilsyn i 2010 – 2012.....	34
9. Projekter om tilsyn	37

Forord

Miljøstyrelsen udgav i 1988 den første årsberetning om miljøtilsynet i stat, amter og kommuner (Miljøtilsyn 1987). I de første tilsynsberetninger var der meget fokus på ressourceforbruget, fordi et tilsynsudvalg i 1985 anbefalede en markant udvidelse af tilsynet, hvilket Folketinget efterfølgende valgte at følge.

Miljøtilsynet i amter og kommuner er ikke godt nok. Der for skal der bruges 120 mio. kr. mere årligt på dette. Det siger Miljøstyrelsens tilsynsudvalg i sin betænkning til miljøministeren. En personaleforøgelse på omkring 500 medarbejdere i løbet af 2-3 år, forbedret kontrol med miljøkvaliteten, flere tilsynsbesøg på landbrug og virksomheder samt tilbagevendende tilsynsberetninger fra amter og kommuner er blandt de virkemidler, som udvalget foreslår. Virksomhederne skal bidrage gennem en udbygget kontrol med deres forurening....

Siden da har tilsynet udviklet sig, der er kommet styr på en stor del af virksomhedernes forurening og metoden til at måle miljøtilsynet på har ændret sig. Miljømyndighederne indberetter ikke længere deres ressourceforbrug til godkendelses- og tilsynsarbejdet. Nu er der mere fokus på aktiviteterne, dvs. miljøgodkendelser og antal tilsyn, samt håndhævelse af miljøreglerne.

Årsberetningerne udarbejdes på baggrund af de årlige indberetninger om godkendelses- og tilsynsindsatsen det foregående år, som kommunerne og de enheder i Miljøstyrelsen, som fører tilsyn, skal indsende. Formålet med årsberetningerne er at vise kommunernes og Miljøstyrelsens godkendelses- og tilsynsindsats på en åben og overskuelig måde.

Kommunernes og Miljøstyrelsens indberetning skal bl.a. indeholde oplysninger om:

- Hvor mange virksomheder og landbrug, der føres tilsyn med
- Hvor mange tilsyn og samlede tilsyn der er ført fordelt på forskellige typer virksomheder og landbrug
- Hvor mange miljøgodkendte virksomheder, der er i kommunen, og hvor mange godkendelser, der er givet det pågældende år
- Antal myndighedsreaktioner, dvs. henstillinger, indskærpelser, påbud, forbud og politianmeldelser
- Opkrævet brugerbetaling.

Miljøstyrelsen offentliggør hvert år de indberettede tal fra kommunerne i tilsynsdatabasen (www.tilsynsdatabasen.dk).

Denne tilsynsberetning dækker indsatsen i perioden 2010 – 2012.

1. Kommunernes og Miljøstyrelsens miljøtilsyn

I denne årsberetning gennemgås resultaterne af kommunernes og Miljøstyrelsens indberetning om miljøtilsyn og miljøgodkendelser i perioden 2010 – 2012. Formålet er på en oversigtlig måde at give et overblik over den samlede indsats i hele landet.

Kommunerne og Miljøstyrelsen løser en lang række miljøtilsynsopgaver. Opgaverne dækker både miljøgodkendelse, tilladelser og egentligt tilsyn. Ressourcemæssigt fylder selve tilsynet mest.

Miljømyndighederne – dvs. kommunerne og Miljøstyrelsen - skal føre tilsyn med, at de generelle regler i hovedsagelig miljøbeskyttelsesloven, husdyrgodkendelsesloven, kemikalieloven og jordforureningsloven og regler udstedt i medfør af disse love overholdes. Har virksomheden en miljøgodkendelse eller har virksomheden fået vilkår ved påbud, føres der tilsyn med, at vilkårene i efterleves. Er virksomheden omfattet af en branchebekendtgørelse, kontrollerer myndigheden, om virksomheden overholder de krav, der er stillet der.

Overholdes love og regler ikke, og er der tale om et væsentligt forhold, skal myndigheden håndhæve reglerne. Er der tale om et vilkår i en miljøgodkendelse, der ikke er overholdt, vil myndigheden indskærpe over for virksomheden, at vilkåret skal overholdes. Hvis virksomheden fortsat ikke overholder vilkåret, skal myndigheden politianmelde virksomheden.

Miljømyndigheden har også en væsentlig rolle i forhold til at vejlede virksomhederne om fx nye regler eller forhold på virksomheden, som kan udvikle sig problematisk i forhold til miljøet. Miljøstyrelsen gennemførte i 2010 en evaluering af miljøtilsynet, og nogle af konklusionerne var:

For de større virksomheder med større miljømæssig faglig indsigt ligger værdien af miljøtilsynet, at de gennem dialog kan forebygge problemer, får mulighed for at "blive kigget efter i sømmene" og få legitimeret miljøarbejdet internt (både opad og ud i organisationen) og eksternt. For mindre virksomheder ligger værdien af tilsynet i højere grad i at blive holdt opdateret vedrørende de miljøkrav, de skal overholde og – gennem at blive set efter – blive opmærksom på, hvor de bør gøre en (yderligere) indsats for at overholde miljøkravene. Fælles gælder det, at tilsynet således giver tryghed i virksomheden i forhold til ubehagelige overraskelser...

Miljøgodkendelse af virksomheder og husdyrbrug er en anden stor opgave, som varetages af kommunerne for så vidt angår langt de fleste listevirksomheder og alle husdyrbrug. Miljøstyrelsen (MST Virksomheder) godkender de største og mest komplekse industrivirksomheder. Samlet set er der ca. 6.100 godkendelsespligtige industrivirksomheder, og ca. 7.600 godkendelses- eller anmeldepligtige landbrug.

I næste afsnit sammenfattes først kommunernes, dernæst Miljøstyrelsens miljøtilsyn i perioden 2010 – 2012. I de efterfølgende kapitler i rapporten er emnerne mere uddybet.

1.1 Kommunernes miljøtilsyn i 2010 - 2012

Kommunerne har fra og med 2010 ikke indberettet ressourceforbruget til godkendelses- og tilsynsopgaverne, hvilket selvfølgelig gør, at Miljøstyrelsen ikke længere har en opgørelse over det samlede ressourceforbrug til området.

På virksomhedsområdet har antallet af godkendelser, som bliver meddelt årligt, i perioden fra 2010-2012 været stabilt. Antallet af godkendelser pr. år dækker over både helt nye godkendelser og tillæg til eksisterende godkendelser, men langt de fleste godkendelser på i-mærkede og øvrige listevirksomheder er tillægsgodkendelser. På dambrugsområdet er der stadig en del dambrug, der ikke har en miljøgodkendelse, og det kan på baggrund af indberetningerne for 2010 – 2012 konstateres, at det fortsat går langsomt fremad med at få miljøgodkendt dambrugene.

På landbrugsområdet var antallet af miljøgodkendelser af husdyrbrug og tillæg til godkendelser af husdyrbrug meget højt i 2010 (ca. 1996 godkendelser og tillæg til godkendelser). I 2011 og 2012 er der meddelt betydeligt færre godkendelser og tillæg; 766 i 2011 og 937 i 2012. Det høje antal godkendelser i 2010 skyldes den særlige indsats, der blev ydet i kommunerne for at nedbringe ventetiden på en miljøgodkendelse.

Tabellen nedenfor viser det samlede antal industrivirksomheder og anlæg, samt landbrug, der er omfattet af det kommunale miljøtilsyn. Med undtagelse af vindmøller, ”andre virksomheder og anlæg” (§ 42-virksomheder”) og ”øvrige landbrug” er alle virksomheder omfattet af aftalen om minimumsfrekvenser for samlede tilsyn – eller for ferskvandsdambrugenes vedkommende af dambrugsbekendtgørelsen, hvorefter der er pligt til at føre et årligt tilsyn.

Område	Type	2010	2011	2012
Industri	I-mærkede virksomheder	279	268	252
	Øvrige listevirksomheder	5.243	5.296	5.342
	Virksomheder til brugerbetaling	10.612	10.439	10.162
	Autoværksteder	7.395	7.470	7.430
	Rensierier	187	176	180
	Ferskvandsdambrug	237	219	215
	Vindmøller	4.036	3.778	4.831
	Andre virksomheder og anlæg	113.558	123.579	126.124
Landbrug	IPPC-brug	1.283	1.324	1.393
	Husdyrbrug over § 12 grænser	1.164	1.533	1.577
	Husdyrbrug over 75 DE, under § 12 grænser	8.509	8.154	7.929
	Pelsdyrfarme under 75 DE	1.512	1.413	1.428
	Miljøgodkendt efter § 16	683	828	1.158
	Øvrige husdyrbrug med over 3 DE	14.967	14.200	13.787
	Øvrige landbrug	41.058	36.870	40.466

TABEL 1
ANTALLET AF VIRKSOMHEDER, LANDBRUG OG ANLÆG DER ER OMFATTET AF DET KOMMUNALE MILJØTILSYN

Miljøstyrelsen og KL har i 2005 indgået en aftale om minimumsfrekvenser for samlede tilsyn. På baggrund af kommunernes indberetning, følger Miljøstyrelsen hvert år op på, om de enkelte kommuner har overholdt aftalen det forløbne år. Siden kommunalreformen har der hvert år været kommuner, der ikke har overholdt aftalen og i de senere år er der kommuner, der flere år i træk ikke har overholdt aftalen. Status for 2012 er, at der var i alt 16 kommuner, der ikke overholdte aftalen om minimumsfrekvenser. 6 kommuner overholdte ikke aftalen på virksomhedsområdet og 10 kommuner overholdte ikke aftalen på landbrugsområdet. 2 af disse kommuner havde heller ikke overholdt aftalen i 2010 og 2011. Selvom kommunerne generelt overholder aftalen om minimumsfrekvenser, er det utilfredsstillende, at 16 kommuner ikke gør.

På virksomhedsområdet er det samlede antal håndhævelsesreaktioner faldet ret markant i 2010 – 2012. Der er således registreret et fald på ca. 20 % fra 2010 til 2011, og yderligere et fald på ca. 10 % fra 2011 til 2012. Ud fra de indberettede tal kan der ikke umiddelbart ses en direkte sammenhæng mellem antallet af tilsynsbesøg og fald i håndhævelse. Håndhævelsesprocenten – dvs. antal tilsynsbesøg, der fører til håndhævelsesreaktion – er simpelthen faldet markant.

På landbrugsområdet er det samlede antal håndhævelsesreaktioner steget lidt i perioden 2010 – 2012. For hele perioden drejer det sig om 8 %. Heller ikke på landbrugsområdet er det muligt at se en sammenhæng mellem tilsynsaktiviteten og – i dette tilfælde – stigningen i håndhævelsesreaktioner.

Sammenlignes håndhævelsesprocenten (dvs. antal håndhævelsesreaktioner i procent af antal tilsynsbesøg) på henholdsvis virksomheds- og landbrugsområdet, viser det sig, at den stemmer nogenlunde overens i 2011 og 2012. I 2010 er der imidlertid en forholdsvis stor forskel, hvor der blev håndhævet ca. 15 % oftere på virksomhedstilsynet end det var tilfældet ved tilsyn på landbrug. Til gengæld indskræpes reglerne forholdsvis hyppigere på landbrugsområdet end på virksomhedsområdet, hvor kommunerne oftere vælger at komme med en henstilling til virksomheden om et miljøforhold.

1.2 Miljøstyrelsens miljøtilsyn i 2010 - 2012

Som det fremgår af kapitel 8 dækker Miljøstyrelsens tilsyn over en meget forskelligartet indsats. Det største område er godkendelses- og tilsynsindsatsen, som Miljøstyrelsens enhed MST Virksomheder står for. MST Virksomheder er myndighed for ca. 260 særligt forurenende virksomheder, samt tilsynsmyndighed for ca. 130 kommunalt ejede eller drevne affaldsanlæg.

Antallet af meddelte miljøgodkendelser har ligget nogenlunde konstant i perioden 2010 – 2012. På tilsynsområdet har MST Virksomheder i 2010, 2011 og 2012 opfyldt hensigtserklæringen om at leve op til aftalen om minimumsfrekvenser, om end der har været et forholdsvis stort udsving i antallet af samlede miljøtilsyn i perioden.

På Miljøstyrelsens øvrige tilsynsområder er det især Kemikalieinspektionens tilsynsindsats samt tilsynet med import og eksport af affald, der fylder. Kemikalieinspektionens tilsyn er særskilt afrapporteret på Miljøstyrelsens hjemmeside, hvor inspektionen hvert år udgiver en årsrapport ("Kontrolkampagner"). Mange af de andre tilsynsområder er meget små. En samlet liste over områderne kan ses i kapitel 8.

2. Minimumsfrekvenser

I 2005 blev den sidste gældende frivillige aftale mellem Kommunernes Landsforening og Miljøstyrelsen indgået om minimumsindsatsen i forhold til antallet af samlede miljøtilsyn på virksomheder og landbrug. I 2007 blev aftalen præciseret på landbrugsområdet, så tilsynsfrekvenserne på husdyrbrug passede til intentionerne i den nye husdyrgodkendelseslov. Minimumsfrekvenserne for tilsynsindsatsen er bestemt ud fra hvilken type og størrelse af virksomhed eller landbrug, der er tale om. Det betyder, at miljøgodkendte virksomheder og husdyrbrug får hyppigere tilsyn end ikke-godkendelsespligtige virksomheder og husdyrbrug.

Tilsynsindsatsen vurderes ud fra, hvor mange samlede tilsyn kommunen har ført. Ved et samlet tilsyn forstås en tilsynsindsats, hvor tilsynsmyndigheden har gennemgået hele virksomheden eller landbrugets samlede miljøforhold. Et samlet tilsyn kan derfor godt bestå af både flere fysiske tilsyn og administrative tilsyn (fx kontrol af egenkontrol) på samme virksomhed eller landbrug, men langt de fleste samlede tilsyn vil kunne gennemføres med et fysisk tilsyn.

Minimumsfrekvenser	Aftale for 2005	Aftale fra 2007 (husdyrbrug)	Periode 2010	Periode 2011	Periode 2012
Listevirksomheder, herunder IPPC-virksomheder.	Alle skal have et samlet tilsyn indenfor en 3-årig periode	-	2008-2010	2009-2011	2010-2012
Bilag 1 ¹ - virksomheder, autoværksteder og renserier.	Alle skal have et samlet tilsyn indenfor en 4-årig periode	-	2007-2010	2008-2011	2009-2012
§ 12- husdyrbrug (inkl. IPPC-brug) og husdyrbrug over 75 DE	-	Alle skal have et samlet tilsyn indenfor en 3-årig periode	2008-2010	2009-2011	2010-2012
Pelsdyrfarme under 75 DE		Alle skal have et tilsyn indenfor 4-årig periode	2007-2010	2008-2011	2009-2012
Husdyrbrug over 3 DE men mindre end 75 DE eller areal godkendt efter § 16		Alle skal have et samlet tilsyn i en 6-årig periode	2005-2010	2006-2011	2007-2012

TABEL 2
OVERSIGT OVER MINIMUMSFREKVENSERNE FOR DE FORSKELLIGE KATEGORIER AF LANDBRUG OG VIRKSOMHEDER.

¹ Bilag 1 til brugerbetalingsbekendtgørelsen

Kommunerne indberetter hvert år via Miljøportalen om den årlige tilsyns- og godkendelsesindsats. De enkelte kommuners indberetninger kan ses på www.tilsynsdatabasen.dk. Ud fra kommunernes egne indberetninger følger Miljøstyrelsen hvert år op på, om kommunerne overholder aftalen om minimumsfrekvenser.

Miljøstyrelsen følger op på de kommuner, som ikke har overholdt aftalen. I første omgang beder Miljøstyrelsen om en skriftlig redegørelse, hvori kommunen har mulighed for at uddybe baggrunden for den utilstrækkelige tilsynsindsats. Ved manglende tilsynsindsats 2 år i træk indkaldes kommunen til en samtale i Miljøstyrelsen og der indgås en aftale om, hvordan den manglende tilsynsindsats indhentes. Hvis kommunen fortsat ikke overholder aftalen, vil Miljøministeren fastlægge omfanget af kommunens tilsynsindsats i en periode, således indsatsen skønnes tilfredsstillende. Indsatsen i den periode indberettes kvartalvist af kommunen til Miljøstyrelsen.

Miljøstyrelsens egen enhed, som fører virksomhedstilsyn, er ikke formelt omfattet af aftalen om minimumsfrekvenser for samlede miljøtilsyn. Enheden har imidlertid udarbejdet en hensigtserklæring om at opnå samme tilsynsmål som fastsat i minimumsfrekvensaftalen på listevirksomheder.

2.1 Kommunernes overholdelse af aftalen om minimumsfrekvenser i 2010 - 2012

I de senere år har kommunerne haft svært ved at leve op til aftalen om minimumsfrekvenser for samlede miljøtilsyn.

I 2010 var der i alt 30 kommuner, som ikke overholdt aftalen. På virksomhedsområdet var der i alt 7 kommuner, hvoraf to kommuner i flere år i træk ikke havde overholdt aftalen. Der var 23 kommuner på landbrugsområdet, som ikke overholdte aftalen, hvoraf 11 kommuner var gengangere. På landbrugsområdet har der været tvivl om, hvordan antallet af tilsyn skulle opgøres og Miljøstyrelsens afklaring på området kom sent i forhold til kommunernes indberetningsfrist – dette gør, at der har været en del fejl i indberetningerne på landbrugsområdet.

I 2011 faldt det samlede antal af kommuner, som ikke overholdt aftalen til i alt 10; 2 kommuner på virksomhedsområdet og 8 kommuner på landbrug. Én af disse kommuner fik normeret tilsynsindsatsen og skulle afrapportere kvartalvis. Derudover var en kommune til samtale og 8 kommuner blev bedt om en redegørelse.

I 2012 var der i alt 16 kommuner (6 kommuner på industri og 10 kommuner på landbrug), som ikke overholdt aftalen. 2 kommuner overholdt ikke aftalen i både 2010 og 2011. For de øvrige 14 kommuners vedkommende var det første gang, de ikke overholdt aftalen om minimumsfrekvenser.

Miljøstyrelsen, MST Virksomheder har i både 2010, 2011 og 2012 opfyldt deres tilsynsmål.

3. Tilsyn med virksomheder

På virksomhedsområdet skal kommunerne føre tilsyn med listevirksomheder (dvs. typisk større virksomheder, der skal have en miljøgodkendelse), bilag 1²-virksomheder (mindre virksomheder uden miljøgodkendelse), autoværksteder og renserier. Disse typer af virksomheder er alle omfattet af aftalen om minimumsfrekvenser. Hertil kommer ca. 110.000 øvrige virksomheder, der reguleres efter § 42 i miljøbeskyttelsesloven, som kommunerne også skal føre et aktivt miljøtilsyn med. Det indebærer, at tilsynsmyndigheden med passende mellemrum skal foretage kontrol af virksomhederne og på eget initiativ tage eventuelle problemer op til overvejelse og nærmere undersøgelse. Tilsynsmyndigheden kan altså ikke nøjes med at vente på, at der bliver klaget over en virksomhed, før der føres miljøtilsyn.

For kommunerne består tilsynsopgaven på virksomhederne overordnet i tre dele: *det kontrollerende tilsyn*, herunder det fysiske tilsyn, det administrative tilsyn med for eksempel kontrol af egenkontrollvilkår, samt håndhævelse, *vejledning* af virksomhederne om ny lovgivning eller renere teknologi, og *planlægningsarbejdet* for miljøtilsynets udførelse.

3.1 Godkendelse af listevirksomheder

Kommunerne er ansvarlige for at udarbejde miljøgodkendelser for en række i-mærkede virksomheder og de øvrige listevirksomheder, herunder ferskvandsdambrug. Virksomhederne godkendes efter § 33 i Miljøbeskyttelsesloven. Det fremgår af bilag 1 og 2 i godkendelsesbekendtgørelsen, hvilke virksomheder der er omfattet. Virksomheder på bilag 2 i godkendelsesbekendtgørelsen er omfattet af det forenklede godkendelsessystem og bliver for størstedelens vedkommende godkendt efter standardvilkår, som findes i bilag 5 – også i godkendelsesbekendtgørelsen. Standardvilkårene er tilpasset den enkelte branche.

Antallet af godkendelser i indeværende år dækker over både helt nye godkendelser og tillæg til eksisterende godkendelser. Langt de fleste godkendelser er tillægsgodkendelser. Antallet af godkendelser, som bliver givet årligt, har i perioden fra 2010-2012 været stabilt. På dambrugsområdet kan det noteres, at det fortsat går langsomt fremad med at få miljøgodkendt dambrugene.

² Bilag 1 i Brugerbetalingsbekendtgørelsen

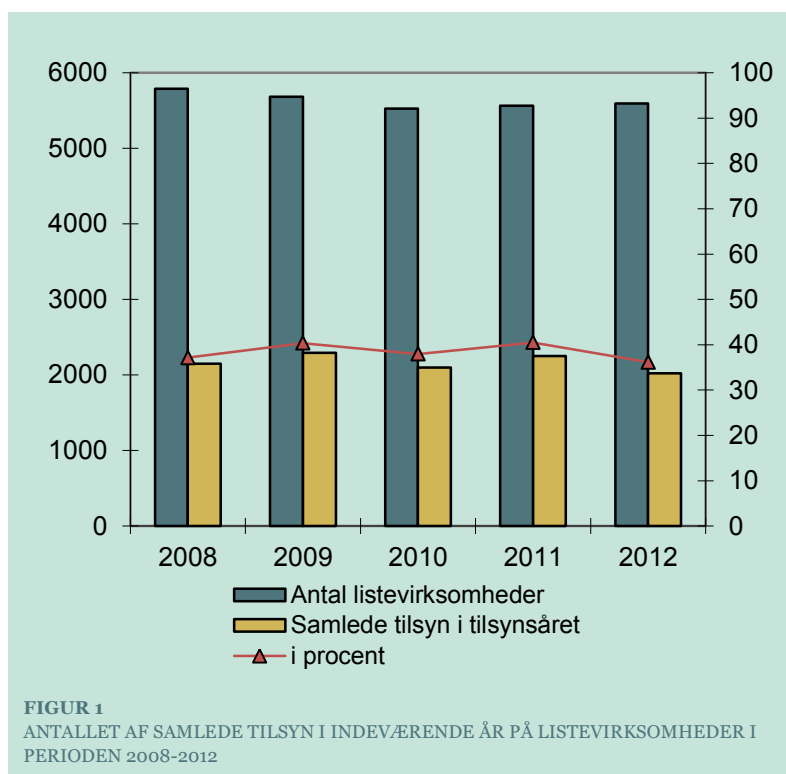
	2010		2011		2012	
	Antal godkendelser (indeværende år)	Godkendte virksomheder, i alt	Antal godkendelser (indeværende år)	Godkendte virksomheder, i alt	Antal godkendelser (indeværende år)	Godkendte virksomheder, i alt
Ferskvandsdambrug	11	130	20	133	19	145
I-mærkede virksomheder	41	343	34	317	37	309
Øvrige listevirksomheder	357	5.169	401	5.174	430	5.183

TABEL 3
ANTALLET AF GODKENDTE VIRKSOMHEDER OG ANTALLET AF GODKENDELSER DER ER GIVET I INDEVÆRENDE ÅR

3.2 Tilsyn med miljøgodkendte virksomheder

I 2007 i forbindelse med kommunalreformen fik kommunerne overdraget tilsyns- og godkendelsesforpligtelserne for et stort antal listevirksomheder fra amterne. Fra 2006 til 2007 kunne der ses et stort fald i antallet af samlede tilsyn. Siden 2008 har der været et relativt stabilt antal årlige samlede tilsyn på listevirksomheder. Som en del af minimumsfrekvensaftalen skal kommunerne føre mindst et samlet tilsyn med alle virksomhederne over en 3-årig periode. Det skal tilstræbes, at de samlede tilsyn fordeles ligeligt over perioden, dvs. i gennemsnit ca. 33 % pr. år for miljøgodkendte virksomheder.

På figuren nedenfor ses antallet af samlede tilsyn på listevirksomheder i perioden 2008 – 2012.

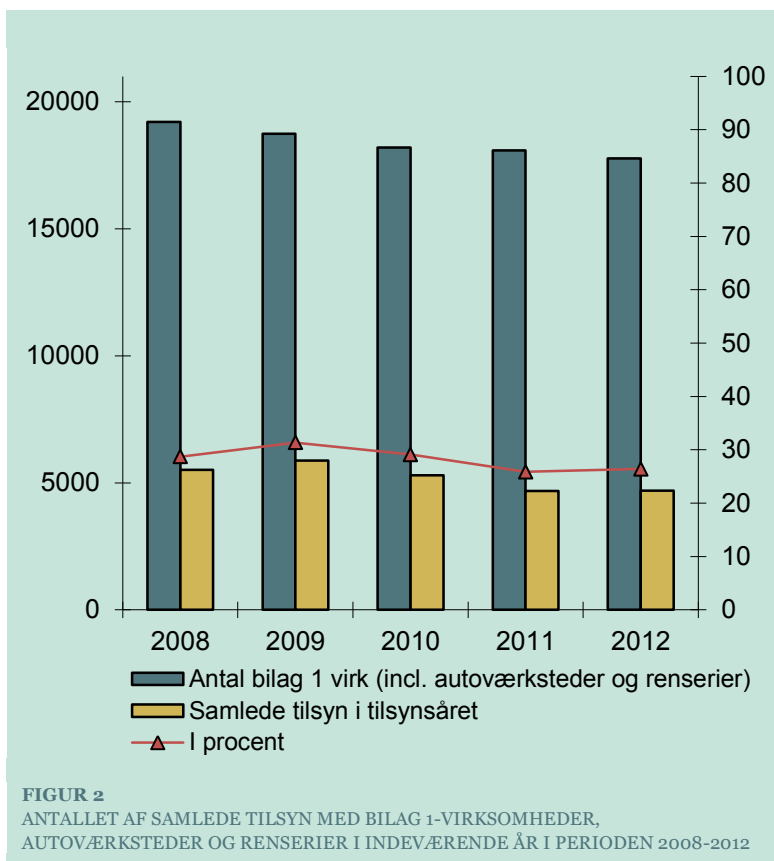


FIGUR 1
ANTALLET AF SAMLEDE TILSYN I INDEVÆRENDE ÅR PÅ LISTEVIRKSOMHEDER I PERIODEN 2008-2012

3.3 Tilsyn med Bilag 1 – virksomheder, autoværksteder og renserier

Virksomheder på bilag 1 i brugerbetalingsbekendtgørelsen er industrivirksomheder m.v. med et vist forureningspotential. En del af virksomhederne har tidligere været godkendelsespligtige, men er det ikke længere. For virksomheder omfattet af bilag 1, samt autoværksteder og renserier, er de årlige tilsynsmål i aftalen om minimumsfrekvenser, at der mindst skal føres samlet tilsyn virksomhederne sådan, at alle virksomheder har fået et samlet tilsyn i løbet af en 4-årig periode. Ligesom det er tilfældet for listevirksomheder, skal kommunerne tilstræbe, at de samlede tilsyn fordeles ligeligt over perioden, dvs. ca. 25 % pr. år.

På figuren nedenfor kan antallet af samlede tilsyn med bilag 1-virksomheder, autoværksteder og renserier i perioden 2008-2012 ses. Det fremgår af tabellen, at kommunernes tilsyn ligger meget stabilt på ca. 25 % samlede tilsyn pr. år – dvs. på et minimumstilsyn.



3.4 Ferskvandsdambrug

Ferskvandsdambrug er listevirksomheder omfattet af bilag 2 i godkendelsesbekendtgørelsen. Ferskvandsdambrug skiller sig ud fra de øvrige virksomheder ved at have et årligt tilsyn af myndighederne jf. dambrugsbekendtgørelsen. Tendensen er, at der bliver færre dambrug, og i perioden 2010 – 2012 er antallet af dambrug faldet fra ca. 237 i 2010 til ca. 215 i 2012.

Antallet af årlige tilsyn har ligget stabilt omkring 270 besøg i både 2011 og 2012. Området er præget af, at der gives henstillinger (43 henstillinger i 2012) og indskærpelser (63 indskærpelser i 2012), men ikke påbud eller forbud. Erhvervet er inde i en periode, hvor en del dambrug skal have deres første miljøgodkendelse og der skal investeres i ombygninger og ny teknologi. Det kan være baggrunden for, at perioden har været præget af det dialogsøgende tilsyn frem for det kontrollerende tilsyn.

3.5 Håndhævelser i forbindelse med virksomhedstilsyn

Tilsynsmyndigheden har mulighed for at anvende forskellige håndhævelsesreaktioner, hvis de møder forhold i virksomhederne, som ikke er i overensstemmelse med gældende lovgivning. Det er henstillinger, indskærpelser, påbud, forbud og politianmeldelser. Henstilling er den mildeste administrative håndhævelsesreaktion, som ikke har en retlig bindende værdi. Henstillinger kan derfor sidestilles med vejledning af virksomhederne.

I de to tabeller nedenfor (tabel 4 og tabel 5) kan antallet og typen af de forskellige håndhævelsesreaktioner, der er givet til virksomhederne i perioden 2008 – 2012 ses. Første tabel viser en opgørelse over håndhævelsesreaktioner over for listevirksomheder, mens den anden tabel er en opgørelse over håndhævelsesreaktioner over for bilag 1-virksomheder, autoværksteder og renserier. For begge opgørelser gælder, at de viser en mindre stigning i det samlede antal af håndhævelsesreaktioner i første del af perioden, hvorefter antallet af reaktioner falder. Set over hele perioden 2008 – 2012 er antallet af reaktioner faldet.

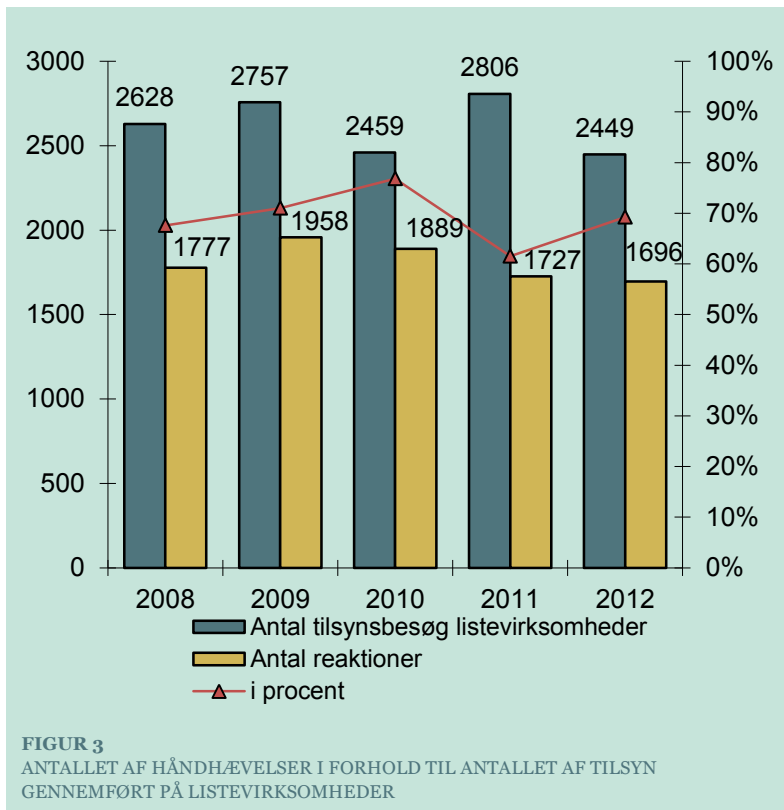
		Henstillinger	Indskærpelser	Politianmeldelser	Påbud efter MBL 41B	Øvrige påbud	Forbud
2008	I-mærkede virksomheder	40	56	2	9	11	0
	Øvrige listevirksomheder	800	762	10	20	63	4
2009	I-mærkede virksomheder	23	60	3	24	7	0
	Øvrige listevirksomheder	810	928	9	27	61	6
2010	I-mærkede virksomheder	58	91	4	7	6	0
	Øvrige listevirksomheder	697	925	11	29	58	3
2011	I-mærkede virksomheder	19	62	2	7	16	0
	Øvrige listevirksomheder	647	875	10	34	51	4
2012	I-mærkede virksomheder	36	59	3	9	3	0
	Øvrige listevirksomheder	651	822	9	46	47	11

TABEL 4
ANTALLET OG TYPEN AF HÅNDHÆVELSER DER ER GIVET I PERIODEN 2008-2012 PÅ LISTEVIRKSOMHEDER

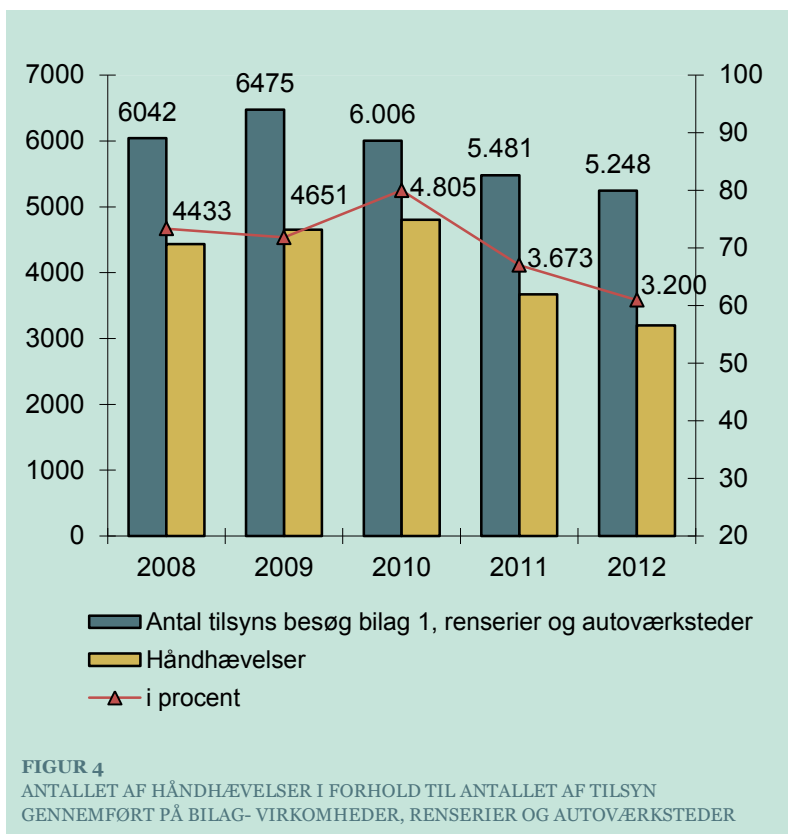
		Henstillinger	Indskælpelser	Politianmeldelser	Påbud efter MBL 41B	Øvrige påbud	Forbud
2008	Autoværksteder	858	1.038	9	0	29	4
	Renserier	19	28	0	0	1	0
	Bilag 1-virksomheder	1.409	945	10	0	77	6
2009	Autoværksteder	936	1.149	10	0	28	7
	Renserier	30	20	0	0	1	0
	Bilag 1-virksomheder	1.346	1.048	14	0	56	6
2010	Autoværksteder	1.042	1.252	8	0	39	8
	Renserier	15	18	0	0	1	0
	Bilag 1-virksomheder	1.187	1.110	14	0	108	3
2011	Autoværksteder	797	979	9	0	56	3
	Renserier	30	45	0	0	2	0
	Bilag 1-virksomheder	868	781	9	0	91	3
2012	Autoværksteder	676	756	2	0	18	3
	Renserier	18	17	0	0	0	0
	Bilag 1-virksomheder	884	748	11	0	61	6

TABEL 5
 ANTALLET OG TYPEN AF HÅNDHÆVELSER DER ER GIVET I PERIODEN 2008-2012 PÅ BILAG 1 VIRKSOMHEDER, AUTOVÆRKSTEDER OG RENSERIER.

Nedenstående figur viser antallet af håndhævelser i forhold til antallet af udførte tilsyn på virksomheder omfattet af godkendelsesbekendtgørelsen. Frem til 2010 ses der en stigning i antallet af reaktioner i forhold til antallet af tilsyn på listevirksomheder. I 2011 faldt antallet af reaktioner i forhold til antallet af tilsynsbesøg på listevirksomheder og i 2012 steg det igen.



Tallene kan dække over forskellige forhold, og det er ikke muligt at komme med en enkel forklaring her. Det forhold, at der håndhæves oftere, kan være en indikator for, at der sker flere overtrædelser af gældende regler. Stigningen kan også være et udtryk for, at kommunerne er blevet bedre til at håndhæve eller at kommunerne har indført ændret praksis (mindre vejledning/dialog, flere håndhævelser). Tilsvarende kan et fald i håndhævelsesreaktioner betyde, at virksomhederne i højere grad efterlever gældende regler.



Antallet af håndhævelser varierer i de forskellige kommuner, idet det også har betydning, om der i det givne år er foretaget flere tilsyn end det forrige år, men samlet set kan det nok konkluderes, at det procentvise høje antal håndhævelser i 2010 kan skyldes, at kommunerne har skullet indhente et efterslæb fra perioden 2006 – 2008.

En kommune har anført, at indskærpelserne på autoværksteder typisk relaterer sig til autoværkstedsbekendtgørelsens §§ 11-13, der vedrører luftforurening, jord- og vandforurening og affald. Endvidere drejer indskærpelserne sig ofte om anmeldelse og sløjfning af olietanke.

I forhold til bilag 1-virksomheder har en kommune anført, at indskærpelserne typisk drejer sig om bortskaffelse af affald i henhold til beskrivelser i datablade og affaldsregulativet samt manglende overholdelse af tidligere meddelte påbud. Med hensyn til henstillingerne vedrører disse typisk forkert sortering og bortskaffelse af affald. Påbud, der gives til regulering af nye forhold, har især været vedrørende luftforhold og opbevaring af kemikalier.

Årets tema i 2009 var ”håndhævelse”. Resultaterne af temaet kan læses i rapporten Miljøtilsyn 2009, der kan ses på Miljøstyrelsens hjemmeside. De deltagende kommuner er i afrapporteringen bl.a. blevet bedt om at indberette, hvilke miljøforhold der er blevet håndhævet overfor.

Kommunerne fører også tilsyn med andet end virksomheder, hvilket følgende uddrag fra Fredericia Kommunes tilsynsberetning 2011 viser:

Jord

Fredericia Kommune har haft ca. 120 verserende jordforureningssager i 2011. Sagerne er bl.a. påbudssager, frivillige undersøgelser og oprydninger, tilladelser til ændret arealanvendelse og bygge-anlægsarbejde på forureningskortlagte grunde samt mellemdeponering af jord. Dertil kommer administration af jordflytningsreglerne og samarbejde med regionen i forbindelse med regionens kortlægnings- og undersøgelsesindsats.

Der er meddelt 4 påbud i jordforureningssager i 2011. Det drejer sig om kombineret undersøgelses- og oprensningpåbud i forbindelse med utæt villatank, et påbud om bortskaffelse af ulovligt oplag af jord med indhold af bygningsaffald og to undersøgelsespåbud vedr. en forurening med klorerede opløsningsmidler og en forurening med hydraulikolie.”

4. Tilsyn med landbrug

På landbrugsområdet skal kommunerne give miljøgodkendelse eller tilladelse til husdyrbrug, arealer der skal modtage husdyrgødning samt en række bygninger og øvrige anlæg. Området har haft stor politisk bevågenhed i en årrække, men særligt efter husdyrgodkendelsesloven trådte i kraft i 2007 har der været fokus på kommunernes miljøgodkendelse af husdyrbrug.

4.1 Miljøgodkendelse af husdyrbrug

Generelt er der i 2010 – 2012 sket et betydeligt fald i antallet af miljøgodkendelser efter husdyrgodkendelseslovens §§ 11, 12 og 16. Årsagerne hertil er formodentlig en kombination af, at manglende finansieringsmuligheder i landbruget og muligheden for at gennemføre projekter ved anmeldelse i stedet for godkendelse (anmeldeordningerne blev indført i april 2011) har reduceret antallet af ansøgninger om godkendelse. Desuden blev der i 2009 og 2010 under ”Husdyraftale 1”, der blev indgået mellem regeringen og KL, gennemført en række aktiviteter for at nedbringe ventetiden for ansøgninger om godkendelser i kommunerne, hvilket utvivlsomt er en væsentlig årsag til de mange godkendelser i de to år.

Antallet af ansøgninger om godkendelse efter §§ 11, 12 eller 16 i perioden 2008 – 2011 er vist i tabel 6 nedenfor. De mange godkendelser i 2009 og 2010 skyldes, at mange ældre ansøgninger blev færdigbehandlet og ikke usædvanligt mange nye ansøgninger. Der er ikke lavet en opgørelse af antal ansøgninger i 2012. Antallet af ansøgninger vil i øvrigt også få væsentlig betydning for antallet af godkendelser i 2013, fordi sagsbehandlingstiden er ca. 9-10 måneder i gennemsnit (jf. opgørelse offentliggjort af Miljøstyrelsen i juli 2013).

Årstal	Antal ansøgninger
2008	Ca. 2.000
2009	Ca. 1.000
2010	Ca. 1.400
2011	Ca. 800
2012	Ikke opgjort

TABEL 6
ANTALLET AF ANSØGNING OM MILJØGODKENDELSE

Antallet af tillægsgodkendelser efter §§ 11 og 12 er støt stigende, hvilket er en naturlig konsekvens af husdyrgodkendelseslovens regler om samlet miljøgodkendelse første gang, der foretages en godkendelsespligtig etablering, udvidelse eller ændring af et husdyrbrug, og derefter tillægsgodkendelser til husdyrbrugets efterfølgende projekter.

Du kan se mere om samlede antal godkendelser m.v. og tallene for de enkelte kommuner på Tilsynsdatabasen (www.tilsynsdatabasen.dk).

I tabellen nedenfor fremgår antallet af miljøgodkendelser af og tilladelser til husdyrbrug i perioden 2010-2012:

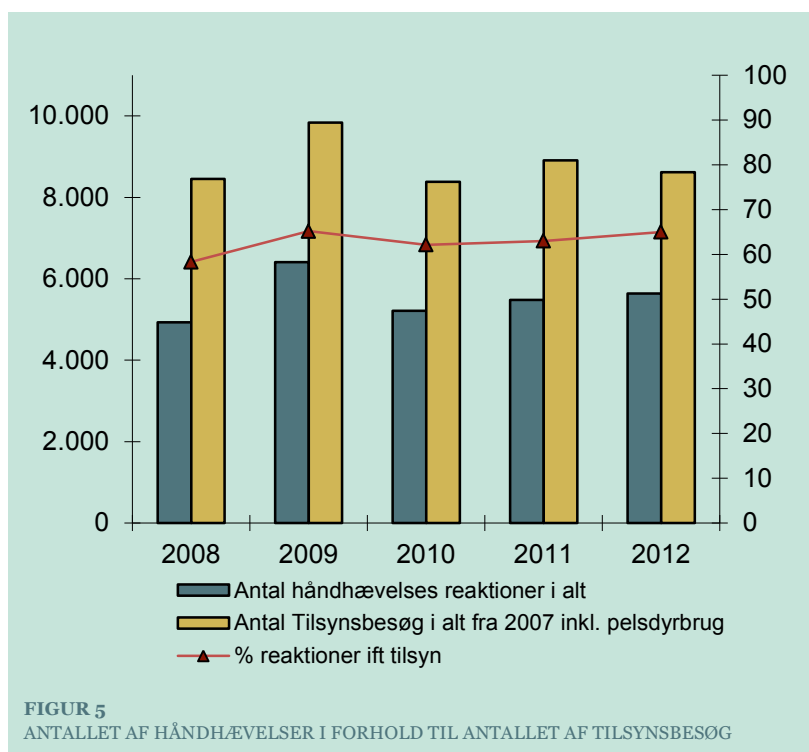
Landbrug	2010	2011	2012	Godkendte virksomheder i alt i 2012
IPPC-brug	314	129	154	1.477
Miljøgodkendt efter § 12 (stk. 1 og 2)	482	169	230	1.438
Miljøgodkendt efter § 11	347	99	123	1.084
Tilladelse efter § 10	296	302	204	1.450
Miljøgodkendt efter § 16	711	177	212	1.595
Tillæg efter § 11	28	43	40	129
Tillæg efter § 12	114	149	178	451
Anmeldelse § 19 – 19f (tilladelse)	281	1.190	1.889	3.664
Anmeldelse § 15 arealer (tilladelse)	40	62	56	166
I alt	2.613	2.320	3.086	11.454

TABEL 7
ANTALLET AF MILJØGODKENDELSER AF OG TILLADELSER TIL HUSDYRBRUG I PERIODEN 2010-2012.

Herudover gennemføres hvert år en række revurderinger af husdyrbrugenes godkendelser. I første omgang er det § 33- godkendelserne, der skal revurderes, mens de første § 12- godkendelser først revurderes i 2015.

4.2 Tilsyn og håndhævelse på landbrug

Antal håndhævelser faldt fra 2009 til 2010, efter at være steget i en årrække. I perioden 2010 – 2012 ligger antallet af håndhævelsesreaktioner nogenlunde konstant (svagt stigende). Ser man på det procentvise antal håndhævelsesreaktioner i forhold til antal tilsynsbesøg, er niveauet nogenlunde konstant.



Det kan af tabellen nedenfor ses, at stigningen i håndhævelsesreaktioner frem til 2009 især er sket i form af flere indskærpelser. Det forhold, at der gives flere indskærpelser end henstillinger, der ikke har nogen retlig bindende værdi, kan også hænge sammen med en ændret praksis i en retning hen imod en skærpelse af håndhævelsen.

Håndhævelser	Henstillinger	Indskærpelser	Påbud og forbud	Politianmeldelser
2008	1.552	3.106	46	67
2009	2.000	4.015	68	79
2010	1.357	3.710	65	80
2011	1.317	4.079	114	74
2012	1.040	4.274	238	85

TABEL 8
ANTALLET AF HÅNDHÆVELSESREAKTIONER FORDELT PÅ HÅNDHÆVELSESTYPER

Indskærpelserne gives til en lang række forhold. Det gælder fx om olietanke, der skal anmeldes eller sløjfes, beholderkontrol, opbevaringsforhold og håndtering af husdyrgødning, logbøger, affaldsopbevaring, afbrænding af affald og mangelfuld overholdelse af vilkår. Henstillingerne drejer sig ofte om olietanke, hvor alder og type skal undersøges nærmere samt fremsendelse af dokumentation, kort eller andet materiale til tilsynssagen.

En kommune har nævnt, at de forhold, der især håndhæves, drejer sig om problematiske møddings- og ensilagepladser, hvor randzonerne bliver udnyttet fuldt ud til oplag.

Mange af indskærpelserne drejer sig om manglende overdækning af markstakke og mangelfuldt flydelag. Endvidere nævner flere kommuner, at de har mange håndhævelser vedrørende lovliggørelse af dyrehold, anmeldelse af skift i dyretype og/eller overproduktion eller lignende relateret til produktionstilladelsen.

Manglende efterlevelse af miljøreglerne kan i visse tilfælde betyde, at der sker et træk i landbrugsstøtten. Hvis kommunen på et miljøtilsyn konstaterer, at der er sket overtrædelser på områder, der er omfattet af de såkaldte krydsoverensstemmelsesregler, skal kommunen indberette dette til NaturErhvervstyrelsen. Uddrag fra Aalborg Kommunes Tilsynsberetning 2012:

Overtrædelser af miljøkravene kan betyde træk i landbrugsstøtten.

Ved de almindelige miljøtilsyn ses jævnligt overtrædelser af krydsoverensstemmelseskravene (KO-kravene), og der er således foretaget indberetning i 18 sager. Overtrædelserne af KO-kravene medfører træk i landbrugsstøtten. Det er særligt forhold vedrørende møddingspladser, opbevaring af kompost på marken, opbevaring af flydende husdyrgødning, ensilagesaft og spildevand, samt udbringningsperioder for husdyrgødning og udbringnings- og arealrestriktioner, der er blevet indberettet.

5. Kommunernes erfaringer med tilsyn

Opgaven med at føre tilsyn med virksomheder og landbrug har kommunerne haft i mange år. Tilsynsopgaven har haft varierende politisk fokus, miljøtilsynet har været organiseret forskelligt i årenes løb og indsatsen er blevet målt på forskellig måde. Uanset politisk opmærksomhed, organisering eller tilsynsmål er det en god idé at udveksle erfaringer og lære af hinanden.

Miljøstyrelsen har oprettet en side på

http://www.mst.dk/Virksomhed_og_myndighed/Industri/miljoetilsyn_brugerbetaling/videndeling_om_tilsyn/ som kommunerne kan bruge til udveksling af erfaringer. Følgende er et udpluk af de eksempler, der er tilgængelige på hjemmesiden:

Tjeklister til tilsyn med landbrug

Vejen kommune har, som en del af kommunens kvalitetsledelsessystem, udarbejdet et tilsynsskema, som medarbejderne anvender ved tilsyn med landbrug. Skemaet sikrer en systematisk tilgang, hvor man får det hele med på tilsynet. Udover tjeklisten som anvendes på tilsynet, har kommune også udarbejdet en procedurebeskrivelse til forberedelse af tilsynet og opfølgning herpå. [Procedure og tjekliste kan findes på Miljøstyrelsens hjemmeside.](#)

Opsporing af virksomheder

Middelfart Kommune har gennemført et projekt, der har til formål at finde frem til virksomheder i kommunen, som kommunen er forpligtet til at føre periodisk tilsyn med (virksomheder omfattet af brugerbetalingsbekendtgørelsen), men som aldrig er blevet registreret i tilsynsdatabasen.

[Notat vedrørende opsporing af virksomheder](#)

Kommunal kampagne om håndtering af farligt affald

Brøndby Kommune har igangsat en kampagne om forebyggelse og beskyttelse af jord og grundvand via fokus på håndtering og opbevaring af farligt affald, råvarer og produkter. Projektet er iværksat dels på baggrund af Miljøstyrelsens tilsynsystem 2011 og dels som en konsekvens af kommunens egne erfaringer med, at der ofte på dette område er behov for en forebyggende indsats.

[Projektbeskrivelse](#), [Tilsynsskema](#), [Pjece om tips og tricks](#), [Brøndby Kommunes forskrift for opbevaring af farlige råvarer, stoffer og produkter](#), [Evaluering af projektet](#)

Forebyggelse af jordforurening ved tilsyn på virksomheder

Miljøsamarbejdet har udgivet en rapport om, hvordan tilsynsmedarbejderen kan vurdere forhold, der kan forebygge jord- og grundvandsforurening. I rapporten er der fokus på belægninger, tanke, kloakker og olieudskillere. Udover praktiske anvisninger på, hvordan tilsynsmedarbejderen kan gennemføre tilsynet, indeholder rapporten også et kapitel om påbud vedrørende jordforurening.

Miljøsamarbejdet består af 7 kommuner i hovedstadsområdet. Rapporten supplerer Miljøstyrelsens orientering nr. 6, 2008. [Miljøsamarbejdets rapport om forebyggelse af jordforurening](#)

6. Brugerbetaling

Kommunerne og Miljøstyrelsen skal opkræve brugerbetaling for den tid, der er brugt på miljøtilsyn og miljøgodkendelser. Helt præcist er der tale om brugerbetaling for tidsforbrug til miljøgodkendelser m.v. og tilsyn udført efter kapitel 5 og kapitel 9 i miljøbeskyttelsesloven og kapitel 3, 4 og 5 i lov om miljøgodkendelse m.v. af husdyrbrug. De nærmere regler fremgår af brugerbetalingsbekendtgørelsen (BEK nr. 463 af 21. maj 2007). Andre virksomheder og anlæg, der ikke er omfattet af brugerbetalingsbekendtgørelsens § 1, skal ikke betale for de tilsyn, som miljømyndigheden gennemfører på deres virksomhed.

Brugerbetalingen dækker kun *delvist* miljømyndighedens udgifter til godkendelses- og tilsynsarbejdet. I 2012 var timesatsen på 295,22 kr. Hvis det har været nødvendigt at anvende konsulenthjælp fx til udarbejdelse af en miljøgodkendelse, skal der opkræves 57,79 % af det samlede beløb. For godkendelsesarbejde af husdyrbrug opkræves kun 80 % af timetaksten; i 2012 vil det sige 236,18 kr.

6.1 Brugerbetaling i kommunerne

Kommunerne har i 2010, 2011 og 2012 i alt opkrævet henholdsvis 73,7 mio. kr. i 2010, 47,3 mio. kr. i 2011 og 43,0 mio. kr. i 2012. De to tabeller nedenfor viser, hvordan beløbene fordeler sig på henholdsvis godkendelser og miljøtilsyn.

Brugerbetaling for miljøgodkendelser	2010	2011	2012
Miljøgodkendelser: i-mærkede og øvrige listevirksomheder	7.867.259 kr.	8.310.142 kr.	8.363.236 kr.
Miljøgodkendelser og tilladelser: husdyrbrug (inkl. pelsdyrbrug)	37.944.676 kr.	13.201.639 kr.	9.778.670 kr.
I alt	45.811.935 kr.	21.511.781 kr.	18.141.906 kr.

TABEL 9
KOMMUNERNES OPKRÆVNING AF BRUGERBETALING FOR MILJØGODKENDELSE

Kommunerne registrerer både tillægsgodkendelser til eksisterende miljøgodkendelser og helt nye godkendelser, som 1 godkendelse. De fleste godkendelser vurderes at være tillægsgodkendelser, dvs. hvor ét eller flere vilkår i godkendelsen er ændret eller der er givet et nyt vilkår for at regulere et forhold, der ikke har været omfattet af godkendelsen før.

Der har været meget stor politisk fokus på husdyrgodkendelserne og kommunernes indsats for at nedbringe den pukkel af ansøgninger, de fleste kommuner med husdyrbrug har haft. Den ekstra indsats afspejler sig også i opkrævet brugerbetaling for miljøgodkendelser og tilladelser for husdyrbrug, specielt i 2010, som det fremgår af tabellen ovenfor.

I tabellen nedenfor fremgår, hvor meget kommunerne har opkrævet i brugerbetaling for tilsyn med forskellige typer af virksomheder og landbrug. Det ses, at der både totalt og indenfor de fleste enkelte kategorier er sket et fald i opkrævet brugerbetaling fra 2010 til 2012 på i alt 2,96 mio. kr. –

eller 10,6 %. Undtagelsen er på landbrugstilsynet, hvor opkrævningen er steget i kategorierne "Husdyrbrug over § 12 grænser" og "Husdyrbrug over 75 DE, under § 12 grænser". Der er ikke nogen sammenhæng mellem faldet i opkrævningen og fx antallet af virksomheder og husdyrbrug, eller for den sags skyld antallet af tilsyn, bortset fra netop de to kategorier af husdyrbrug, hvor opkrævningen er steget; her er tilsynsaktiviteten også steget.

Brugerbetaling med miljøtilsyn med virksomheder og landbrug	2010	2011	2012	Antal samlede tilsyn i 2012	Gennemsnit opkrævet pr. samlet tilsyn
I-mærkede listevirksomheder	1.077.009 kr.	891.364 kr.	786.201 kr.	82	9.588 kr.
Øvrige listevirksomheder	6.229.226 kr.	6.143.365 kr.	5.895.694 kr.	1.941	3.037 kr.
Ferskvandsdambrug	729.424 kr.	565.008 kr.	523.629 kr.	218	2.402 kr.
I-mærkede husdyrbrug	1.246.676 kr.	965.271 kr.	1.100.140 kr.	502	2.192 kr.
Husdyrbrug over § 12 grænser	974.030 kr.	1.389.148 kr.	1.282.632 kr.	603	2.127 kr.
Husdyrbrug over 75 DE, under § 12 grænser	4.276.901 kr.	4.080.714 kr.	4.621.404 kr.	2.866	1.612 kr.
Virksomheder på bilag 1 i brugerbetalingsbekendtgørelsen	5.677.538 kr.	4.108.219 kr.	3.992.495 kr.	2.674	1.493 kr.
Autoværksteder	3.609.045 kr.	3.074.292 kr.	2.774.974 kr.	1.965	1.412 kr.
Pelsdyrfarme under 75 DE	667.756 kr.	695.027 kr.	464.142 kr.	304	1.527 kr.
Rensierier	80.316 kr.	125.804 kr.	91.744 kr.	55	1.668 kr.
Øvrige husdyrbrug over 3 DE	3.017.579 kr.	3.366.201 kr.	2.935.465 kr.	2.511	1.169 kr.
Landbrug godkendt efter § 16	97.441 kr.	196.244 kr.	273.349 kr.	350	781 kr.
Øvrige landbrug	125.703 kr.	113.996 kr.	64.626 kr.	379	171 kr.
Vindmøller	37.639 kr.	63.896 kr.	91.744 kr.	55	1.668 kr.
I alt	27.846.283 kr.	25.778.549 kr.	24.883.251 kr.		

TABEL 10
KOMMUNERNES OPKRÆVNING AF BRUGERBETALING FOR MILJØTILSYN

I tabellen har vi i beregnet, hvad et gennemsnitligt samlet tilsyn kostede i 2012. De gennemsnitlige priser skal kun tages som et pejlemærke, da det på baggrund af kommunernes tilsynsindberetninger

ikke er muligt at lave helt præcise beregninger. Det skal desuden bemærkes, at revurderinger af miljøgodkendelser registreres som tilsynsarbejde, hvilket forklarer den forholdsvis høje gennemsnitlige pris for et samlet tilsyn på en i-mærket listevirksomhed.

6.2 Brugerbetaling i Miljøstyrelsen

Miljøstyrelsen har i 2010, 2011 og 2012 opkrævet henholdsvis 17,7 mio. kr. i 2010, 11,7 mio. kr. i 2011 og 12,2 mio. kr. i 2012 for godkendelses- og tilsynsindsatsen i de virksomheder, som styrelsen er myndighed for. De præcise beløb fremgår nedenfor i tabellerne:

Brugerbetaling for miljøgodkendelse	2010	2011	2012
I-mærkede virksomheder	5.879.145 kr.	2.582.381 kr.	2.982.755 kr.
Øvrige listevirksomheder	321.436 kr.	173.292 kr.	327.399 kr.
I alt	6.200.581 kr.	2.755.673 kr.	3.310.154 kr.

TABEL 11
MILJØSTYRELSENS OPKRÆVNING AF BRUGERBETALING FOR GODKENDELSE

Brugerbetaling for miljøtilsyn med virksomheder	2010	2011	2012	Antal samlede tilsyn i 2012	Gennemsnit opkrævet pr. samlet tilsyn
I-mærkede virksomheder	10.971.882 kr.	8.078.128 kr.	7.998.100 kr.	152	52.619 kr.
Øvrige listevirksomheder	512.783 kr.	890.558 kr.	925.072 kr.	14	66.077 kr.
I alt	11.484.665 kr.	8.968.686 kr.	8.923.172 kr.		

TABEL 12
MILJØSTYRELSENS OPKRÆVNING AF BRUGERBETALING FOR MILJØTILSYN

Tilsynsarbejdet indeholder en lang række opgaver ud over besøgene på virksomheden. Det drejer sig om for eksempel klagehåndtering, håndhævelsesarbejde, gennemgang af virksomhedens egenkontroller og årsrapporter, samt revurdering af miljøgodkendelser, hvor fx alle miljøgodkendelser for I-mærkede virksomheder revurderes hvert 8-10. år. Revurdering af en I-mærket virksomhed kan være et omfattende arbejde, og antallet af miljøgodkendelser, der er taget op til revurdering, vil derfor ofte kunne afspejles i den samlede brugerbetaling for miljøtilsyn det pågældende år.

De virksomheder, Miljøstyrelsen fører tilsyn med, er ofte store og komplekse, og en virksomheds samlede tilsyn indeholder derfor typisk flere fysiske besøg samt en lang række tilsynsopgaver af mere administrativ karakter. En del af de administrative tilsynsopgaver er kravfastsat i forskellige branchebekendtgørelser, der gælder for fx deponeringsanlæg, affaldsforbrændingsanlæg og kraftværker.

7. Årets tema

Miljøstyrelsen har i en årrække meldt et "årets tema" ud til kommunerne. Årets tema er et særligt fokusområde, som Miljøstyrelsen har anbefalet kommunerne at arbejde med. Det har været frivilligt for kommunerne, om de ville deltage i årets tema, og det har gennem årene derfor også været varierende, hvor mange kommuner der har valgt at deltage. Resultaterne fra de gennemførte temaer er blevet indberettet til Miljøstyrelsen i særlige skemaer, som har været vedlagt den obligatoriske årlige indberetning.

På næste side er indsat en oversigt over de temaer, der har været gennemført.

Årets tema	Tema 1	Tema 2
1996	Bræmmer langs vandløb	
1997	Overholdelse af harmonikrav	Selvhjælpshandlinger 1995-1997
1998	Opbevaring af pesticider, rengøring af sprøjteudstyr, samt ihændebehandling af sprøjtecertifikat/-bevis	Størrelse af husdyrhold
1999	Tilsyn med kvaliteten – vand til drikkevandsforsyning	
2000	Tilsyn med renserier	Tilsyn med olie- og benzinudskillere på virksomheder inkl. maskinstationer, ekskl. landbrug og ekskl. benzinstationer (dvs. med detailsalg)
2001	Tilsyn med affedtningsanlæg (ekskl. renserier)	Tilsyn med opbevaring af flydende husdyrgødning
2002	Udendørs husdyrhold	
2003	Tilsyn med affald hos virksomheder	Status for godkendelsespligtige landbrug
2004	Overholdelse af bekendtgørelse om etablering og drift af renserier	Tilsyn med opbevaring af flydende husdyrgødning
2005	Tilsyn med benzin- og dieselanlæg	Tilsyn med markstakke
2006	Erfaringer med det differentierede tilsyn, herunder kategorisering af virksomhederne og effekten heraf	Overproduktion i forhold til kommunale produktionstilladelser
2007	Intet tema på grund af kommunalreformen	
2008	Erfaringer med branchebilag	
2009	Håndhævelse	
2010	Tætte belægnings (virksomheder)	Gylleudslip og gylleuheld
2011	Håndtering af farligt affald (virksomheder)	Gylleudslip og gylleuheld
2012	Intet tema på grund af kommende miljøtilsynsbekendtgørelse	

TABEL 13
OVERSIGT OVER ÅRETSTEMAER

Afrapporteringerne fra Årets temaer kan læses på Miljøstyrelsens hjemmeside.

7.1 Årets tema i 2010 og 2011: Gylleuheld

I 2004 var årets tema på landbrugsområdet kommunernes tilsyn med opbevaring af flydende husdyrgødning. Kommunerne skulle i den forbindelse indberette oplysninger om uheld og udslip af gylle. Gylleuheld er et område med politisk bevågenhed, og i 2007/2008 blev det besluttet at iværksætte en række initiativer, der skulle nedbringe risikoen ved håndtering af gylle, og dermed begrænse de skader på natur og miljø, som følger af udslip af gylle. Der var især fokus på indretning af gyllebeholderne og pumperne, samt sikkerhedsforanstaltninger omkring beholderne.

Det vil næppe være muligt fuldstændigt at undgå gylleuheld, og gylleuheld blev derfor valgt som tema i både 2010 og 2011. Formålet med temaet er at få et mere præcist billede af omfanget af uheld, og som led i forebyggelsen et billede af, hvad de hyppigste årsager til gylleuheldene er.

Størstedelen af uheldene (37 ud af i alt 48 indberettede) skete under en form for aktivitet med håndtering af gyllen, hovedsagelig under udbringning eller ved pumpning mellem stald og gyllebeholder eller mellem tanke.

Hovedparten af uheld under udbringning eller transport af gylle (8) er sket ved afstrømning fra marken efter udbringning. I 5 af disse tilfælde fremgår det af indberetningen, at uheldet er sket i forbindelse med udbringning på frossen jord.

Det oplyste tidsforbrug i den kommunale administration varierer mellem 1 og 50 timer med et gennemsnit på 12 timer pr. uheld. Der blev anvendt mindst én form for sanktion efter 34 af de 48 uheld.

Der er i de seneste år indført regler (i husdyrgødningsbekendtgørelsen og beholderkontrollbekendtgørelsen), som må forventes at bidrage til forebyggelsen af nogle af de typer gylleuheld, som er indberettet af de deltagende kommuner.

7.2 Årets tema 2010: Belægninger ved enkeltaktiviteter på virksomheder

Temaet på virksomhedsområdet i 2010 var belægninger ved enkeltaktiviteter. Det overordnede formål var at sætte fokus på tilsyn med belægninger for at sikre forebyggelse af jord- og grundvandsforurening. Der var desuden fokus på kommunernes erfaringer med at håndhæve reglerne, samt vejlede virksomhederne om belægninger.

De kommuner, der har deltaget i årets tema om belægninger, har gennemført tilsyn med fokus på belægninger i alle virksomhedskategorier; dvs. listevirksomheder på bilag 1 og bilag 2, virksomheder på bilag 1 i brugerbetalingsbekendtgørelsen, autoværksteder og § 42-virksomheder. Det har især været opbevaring af kemikalier og opbevaring af farligt affald, der har været fokuseret på i tilsynene.

Kommunerne har angivet, at typiske udfordringer ved tilsynet er, at det generelt er svært at vurdere tætheden af belægninger, fx i forhold til at vurdere, hvornår en revne er gennemgående og dermed et reelt brud. Belægningen kan også konkret være vanskelig at besigtige på grund af produktionsudstyr eller ved snedække i vintermåneder. Nogle virksomheder har desuden svært ved at forstå vigtigheden af tætte belægninger, særligt når det gælder SF-sten.

Tilsyn med fokus på belægninger giver anledninger til håndhævelse. Særligt på benzin- og dieselsalgslanlæg, autoværksteder og virksomheder, der er listet i bilag 1 i brugerbetalingsbekendtgørelsen. Udfordringerne i forhold til håndhævelser om belægninger kan være vanskeligheder med at redegøre for, om håndteringen af fx kemikalier eller andre stoffer kan føre til en væsentlig påvirkning af jord, grundvand og omgivelser i øvrigt. Dertil kommer, at nogle virksomheder ikke er opmærksomme på belægningernes beskaffenhed. Hvis belægningen er nedslidt eller belægningen ikke er hensigtsmæssig til aktivitetens karakter, kan det også være nødvendigt for kommunen at håndhæve.

7.3 Årets tema 2011: Håndtering af farligt affald

Årets tema på virksomhedsområdet var i 2011 opbevaring og håndtering af farligt affald. Temaet blev besluttet på baggrund af en temadag, som EnVina og Miljøstyrelsen holdt om årets tilsynstema i sommeren 2010. De deltagende kommuner havde her mulighed for at foreslå temaer, og da resultatet af Årets tema 2009 om håndhævelse samtidig viste, at affaldshåndtering er det område, hvor der bliver foretaget flest håndhævelser, blev opbevaring og håndtering af farligt affald valgt.

Der var to fokusområder i temaet:

- Rammerne for tilsynet med håndtering og opbevaring af farligt affald, hvor kommunerne skulle svare på hvilke initiativer, som kommunen havde gennemført i forbindelse med opbevaring og håndtering af farligt affald. Det kunne fx være en kampagne, vejledning til virksomhederne eller en forskrift.
- Håndhævelse af reglerne i forbindelse med håndtering og opbevaring af farligt affald. Her var det formålet at få kortlagt, hvor det især var problematisk for virksomhederne at leve op til reglerne om håndtering og opbevaring af farligt affald.

Der deltog i alt 45 kommuner i Årets Tema 2011, hvilket er en fremgang i forhold til de seneste år.

Af de deltagende kommuner har:

- 28 kommuner en forskrift om håndtering og opbevaring af farligt affald. De fleste af disse kommuner har informeret virksomhederne i kommunen om forskriften.
- 24 kommuner et tilsynsskema, der omfatter håndtering og opbevaring af farligt affald. Flertallet af disse kommuner anvender skemaet i forbindelse med tilsynet og udleverer det til virksomheden efter endt gennemgang af virksomheden.
- 37 kommuner udarbejdet informationsmateriale til virksomhederne om håndtering og opbevaring af farligt affald. Flere kommuner har oplyst, at informationsmaterialet er udarbejdet i samarbejde med det fælleskommunale affaldsselskab og de øvrige kommuner i affaldsselskabet.
- 8 kommuner oplyst, at de enten har gennemført eller planlægger en virksomhedsrettet kampagne med fokus på affald.

I forhold til håndhævelse er det især problemer med opbevaring og bortskaffelse af farligt affald, der giver anledning til reaktioner fra kommunerne. Sortering af farligt affald giver også anledning til håndhævelser, mens virksomhederne har få problemer med håndtering af farligt affald, fx i forbindelse med intern transport, tapning, omhældning m.v.

Der er foretaget markant flest håndhævelser på autoværksteder og virksomheder omfattet af brugerbetalingsbekendtgørelsens bilag 1.

8. Tilsynet i Miljøstyrelsen

Miljøstyrelsen fører tilsyn med de mest miljøbelastende industrivirksomheder, affaldsdeponier, kemikalier, import/eksport af affald, bilskrot, offshore og en lang række mindre, generelle tilsynsområder. Ressourcemæssigt er det miljøtilsynet med de mest miljøbelastende virksomheder og kemikalietilsynet, der fylder mest.

8.1 Miljøgodkendelse og tilsyn med virksomheder

Miljøgodkendelse og tilsyn med de største og eller mest forurenende virksomheder bliver i 2010-2012 varetaget af Miljøstyrelsens decentrale enhed (nu MST Virksomheder). Myndighedsopgaverne blev varetaget fra kontorer i København (Roskilde), Odense og Aarhus. MST Virksomheder er myndighed for ca. 260 virksomheder af typerne:

- S-mærkede virksomheder på Godkendelsesbekendtgørelsens bilag 1 og bilag 2. En række af disse virksomheder er såkaldte risikovirksomheder.
- Virksomheder, hvor miljøministeren har besluttet at overtage godkendelses- og tilsynskompetencen.

På ca. 60 af ovennævnte virksomheder opbevares eller bruges store mængder af giftige, brandfarlige eller eksplosionsfarlige stoffer. Denne type virksomheder kaldes "risikovirksomheder", og på disse virksomheder føres der - ud over de almindelige miljøtilsyn - også risikoinspektioner.

Inspektionerne udføres i et samarbejde mellem Miljøstyrelsen, Arbejdstilsynet, politiet og det lokale beredskab.

Derudover fører MST Virksomheder tilsyn med kommunalt ejede eller drevne affaldsanlæg (deponier m.v.). Det drejer sig om ca. 130 anlæg til nyttiggørelse, bortskaffelse eller deponering af affald. Endelig er MST Virksomheder fra 2010 blevet tilsynsmyndighed for virksomheder med indsluttet produktion af genetisk modificerede organismer – de såkaldte GMO'er.

Skemaet nedenfor viser antallet af virksomheder, som MST Virksomheder var myndighed for i perioden 2010 – 2012:

Virksomhedstype	2010	2011	2012	Antal godkendelser i 2012
I-mærkede listevirksomheder	229	209	209	77
Øvrige listevirksomheder	33	34	45	8
I-mærkede listevirksomheder, hvor enheden kun fører tilsyn	121	122	123	-
Øvrige listevirksomheder, hvor enheden kun fører tilsyn	1	3	4	-

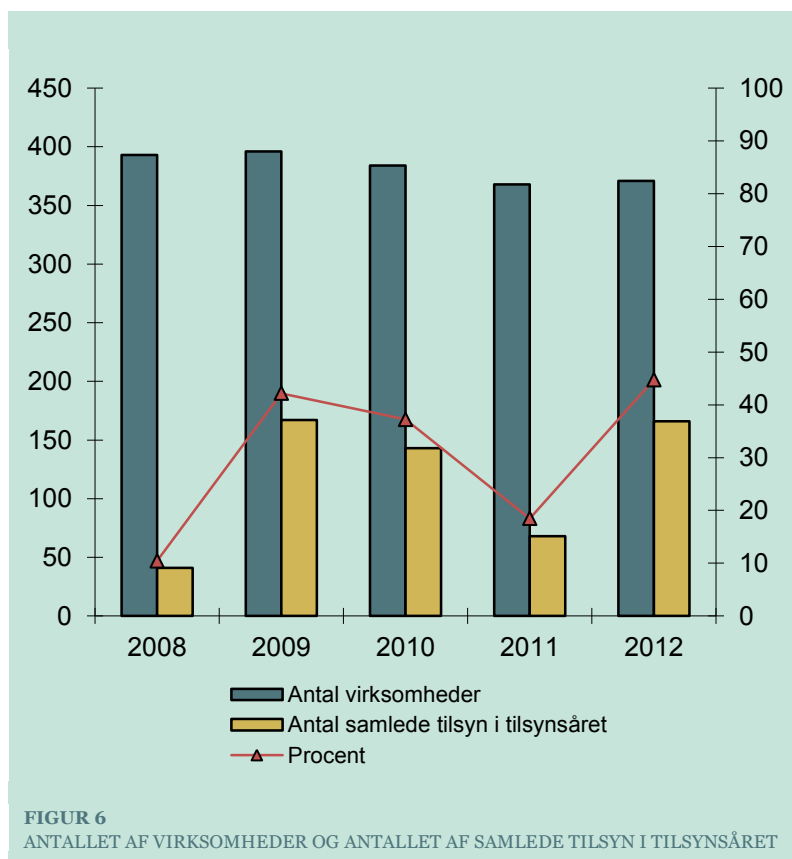
TABEL 14
ANTALLET AF VIRKSOMHEDER SOM MILJØSTYRELSEN, VIRKSOMHEDER ER MYNDIGHED FOR I PERIODEN 2010-2012

På nær 3 er alle virksomhederne godkendelsespligtige. I søjlen yderst til højre fremgår antallet af godkendelser i 2012. Tallene for antal godkendelser i 2012 er stort set identiske med dem for 2010 og 2011, hvorfor de ikke vises her. Det er ikke muligt at opgøre, om der er tale om nye godkendelser eller tillæg til eksisterende godkendelser, men for langt størstedelens vedkommende, vil der være tale om tillæg.

8.2 Tilsynsindsatsen i MST Virksomheder

MST Virksomheder er tilsynsmyndighed for de i-mærkede og øvrige listevirksomheder, der er s-mærkede i godkendelsesbekendtgørelsen, som nævnt før. Derudover fører MST Virksomheder tilsyn med kommunalt ejede affaldsbehandlingsanlæg, hvor hovedparten er deponier, samt risikoinspektioner på de virksomheder, hvor uheld kan have alvorlige konsekvenser for mennesker og miljø.

MST Virksomheder har i 2010 – 2012 ikke formelt været omfattet af aftalen om minimumsfrekvenser for samlede tilsyn, men enheden har haft en hensigtserklæring om at leve op til aftalen. For de virksomheder, som enheden er myndighed for, betyder det, at alle virksomheder vil få samlet tilsyn mindst hvert tredje år. Det fremgår af grafen nedenfor, hvor mange virksomheder, enheden er tilsynsmyndighed for og hvor mange samlede tilsyn, der er gennemført i perioden 2008 – 2012. Endelig fremgår antallet af samlede tilsyn i procent.



Den type virksomheder, som MST Virksomheder fører tilsyn med, vil typisk skulle have flere fysiske tilsyn, før der er gennemført et fuldt samlet tilsyn. Det samlede tilsyn består desuden af kontrol af egenkontrol og andre administrative tilsynsopgaver. Det forklarer noget af udsvinget i tilsynsfrekvens; antallet af tilsynsbesøg i perioden 2010 – 2012 viser ikke helt samme udsving, som i opgørelsen af samlede tilsyn.

8.3 Håndhævelsesreaktioner over for de mest miljøbelastende virksomheder

I tabellen nedenfor er der lavet en opgørelse over antallet af håndhævelsesreaktioner i perioden 2008 – 2012. Opgørelsen viser en stigning i antallet af håndhævelser fra 2008, hvor antallet af reaktioner lå forholdsvis lavt til 2010 og 2011, hvor der blev håndhævet meget.

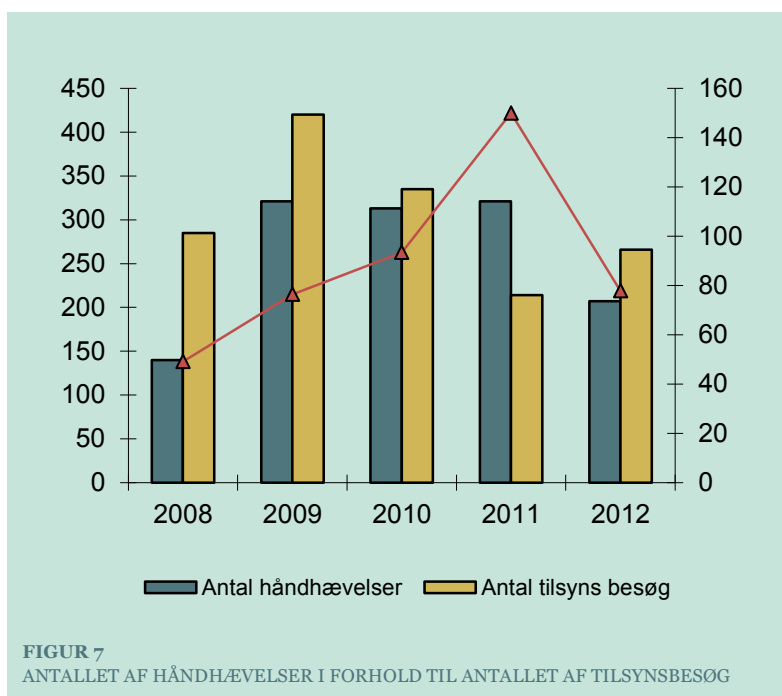
Håndhævelser	Henstillinger	Indskærper	Påbud	Forbud	Politi-anmeldelser
2008	70	45	24	0	1
2009	57	117	142	3	2
2010	35	250	28	0	0
2011	13	248	59	0	1
2012	3	152	51	0	1

TABEL 15
ANTALLET AF HÅNDHÆVELSESREAKTIONER FORDELT PÅ HÅNDHÆVELSESTYPEN

Grunden til at antallet af påbud er så højt i 2009 skyldes, at MST Virksomheder det år revurderede mange af de i-mærkede virksomheders miljøgodkendelser. Afgørelsen om revurdering meddeles nemlig som et påbud.

Det fremgår også af tabellen, at antallet af henstillinger er faldet markant sådan, at der i 2012 næsten ikke gives henstillinger mere. Dette skyldes en ændring af håndhævelsespraksis. Henstillinger har ingen retlig bindende værdi, men er at sidestille med vejledning. Hvis en virksomhed ikke har efterlevet de vilkår, der fremgår af miljøgodkendelsen (og forholdet er af væsentlig karakter), skal myndigheden indskærpe virksomheden, at vilkåret skal overholdes.

Af figuren nedenfor er antallet af tilsynsbesøg og antallet af håndhævelsesreaktioner sammenstillet. Når det procentvise antal håndhævelsesreaktioner kan nå op på ca. 150 % i 2011, skyldes det dels, at en virksomhed godt kan få håndhævet flere forhold på samme tilsynsbesøg, dels at MST Virksomheder også håndhæver i forhold til egenkontrollen, fx i forhold til overskridelser af emissionskrav eller manglende indberetning af egenkontrol til Miljøstyrelsen fra virksomheden.



8.4 Miljøstyrelsen øvrige tilsynsindsats

Som det fremgår af indledningen, fører Miljøstyrelsen tilsyn med en lang række områder. Alle områder er listet nedenfor (dog uden virksomhedstilsynet og kemikalieinspektionens tilsyn):

- Tilsyn i forbindelse med pant- og retursystem (emballage til øl og læskedrikke)
- Tilsyn efter bilskrotbekendtgørelsen
- Tilsyn efter elskrotbekendtgørelsen
- Skibes aflevering af affald og havnenes modtageanlæg
- TBT-forordningen
- Offshoreaktiviteter (virksomhed og beredskab)
- Hurtigfærgeruter
- Støj fra maskiner til brug i det fri
- Fritidsfartøjer (støj og luftforurening)
- Luftforurening fra skibe og platforme
- Svovlindholdet i skibsbrændstoffer
- Kvaliteten af benzin, diesellole og gasolie til brug i motorkøretøjer
- Begrænsning af udslip af dampe ved benzinpåfyldning af motorkøretøjer
- Brændeovne
- Miljømærkeordningen
- Ulovligt brug af EMAS-logo
- Emballagers indhold af tungmetaller
- Batterier (udtjente batterier og akkumulatorer)
- Tilsyn efter bekendtgørelse om nyttiggørelse af dæk

Alle områder vil ikke blive gennemgået i denne årsberetning, hvor vi har valgt at sætte fokus på kemikalieinspektionens tilsyn. Der kan findes mere detaljeret information om tilsynsaktiviteterne på Miljøstyrelsens hjemmeside. Der henvises desuden til Miljøstyrelsens tilsynsplan 2010 [Miljøstyrelsens Tilsynsplan](#).

8.5 Kemikalieinspektionens tilsyn i 2010 – 2012

Kemikalieinspektionen fører tilsyn med overholdelsen af reglerne i kemikalielovgivningen og de regler, der er knyttet til denne lovgivning. Det drejer sig om i alt ca. 50 forskellige bekendtgørelser, forordninger og cirkulærer. Området spænder vidt; fra kosmetik og bly til bekæmpelsesmidler. Der er ca. 16 medarbejdere i Kemikalieinspektionen.

Tilsynet foregår over hele landet, men når der skal kontrolleres et produkt eller en vare, der sælges over hele landet, besøger Kemikalieinspektionen ofte en butik i Hovedstadsområdet af praktiske årsager. Inspektionen kan vælge at udtage prøver med til nærmere kontrol.

Kemikalieinspektionens tilsyn er tilrettelagt som et risikobaseret tilsyn, hvor områder med størst fare for skader på sundhed og/eller miljø ved overtrædelser, og hvor der er størst sandsynlighed for overtrædelser, prioriteres højest. Tilsynet gennemføres som kontrolkampagner, behandling af indberetninger fra andre, sager der tages op på eget initiativ, samt endelig behandling af advarsler (notifikationer) fra andre EU-lande. På Miljøstyrelsens hjemmeside kan der findes en udførlig gennemgang af Kemikalieinspektionens arbejde, samt årlige afrapporteringer af tilsynsindsatsen og kontrolkampagnerne.

Kontrolkampagnerne er nogle af de mest synlige af Kemikalieinspektionens aktiviteter. Kampagnerne er tidsbegrænsede tilsyn på afgrænsede områder. Områderne skifter fra år til år, og kan omfatte regler i en bekendtgørelse, en produktgruppe eller en branche. Nogle kampagner gentages hvert år eller med 2-3 års mellemrum. I skemaet på næste side kan emnerne for igangsatte kampagner i 2010, 2011 og 2012 ses.

2010	2011	2012
Aktivstoffer i bekæmpelsesmidler	Aktivstoffer i bekæmpelsesmidler	Aktivstoffer i bekæmpelsesmidler
Ulovlig import af pesticider	Ulovlig import af pesticider	Ulovlig import af pesticider
Dimethylfumarat i sko	Pesticider på golfbaner	Offshore tilsyn
Hexachlorbenzen i fyrværkeri	HCB i fyrværkeri	Pesticider i golfklubber
Kontrol hos producenter af kemiske stoffer	REACH forum projekt	Fællesnordisk CLP-projekt
Lystsejleres køb/brug af ulovlig bundmaling	TBT-holdig bundmaling	REF-3 FORUM projekt
Bly i fiskeredskaber	Biocidprodukter i detailhandelen	Drivhusgasser på autoværksteder
RoHS Enforcement projekt om legetøj	Cykel- og hobbylim	REACH præ-registrering
Hårfarver	Kræmmermarkeder og festivaler	Bly i lystfiskeredskaber
Nikkelfrigivelse af hårspænder	Kosmetik i etniske butikker	Hexachlorbenzen i fyrværkeri
HFC'er og HCFC'er i køleanlæg	Børnekosmetik	Tungmetaller i emballage
VOC i maling og autolakker	Azofarvestoffer i tekstiler	Tungmetaller i ure
Kræmmermarkeder	Børnesikrede lukninger	Jule- og nytårsspray
	Bly i lystfiskeredskaber	

TABEL 16
KAMPAGNER GENNEMFØRT AF KEMIKALIEINDSPEKTIONEN 2010-2012

En anden stor opgave for Kemikalieinspektionen er handelskontrol med giftige bekæmpelsesmidler og giftige stoffer og produkter. Inspektionen tager hvert år på tilsynsbesøg hos forhandlere, der sælger bekæmpelsesmidler, samt forhandlere der sælger og opbevarer giftige og meget giftige bekæmpelsesmidler. Her er typisk tale om grovvarerforretninger og firmaer, som bekæmper skadedyr for andre.

Hvert år anmelder Kemikalieinspektionen en række sager til strafferetlig forfølgelse. I tabellen nedenfor er straffesagerne for de seneste 5 år opgjort:

Årstal	Antal afgjorte sager	Frifindelser	Bøde mindre eller lig 5.000 kr.	Bøde større end 5.000 kr. og mindre end 50.000 kr.	Bøde større eller lig med 50.000 kr.	Sag frafaldet
2008	11	0	1	8	2	0
2009	13	1	6	5	1	0
2010	3	0	1	1	1 ³	0
2011	7	0	0	6	0	1
2012	8	0	0	5	2	1

TABEL 17
ANTALLET AF STRAFFESAGER FOR DE SENESTE 5 ÅR

Straffesagerne har de pågældende år hverken resulteret i advarsler eller fængselsstraf.

³ Der var også overtrædelser i Miljøbeskyttelsesloven

9. Projekter om tilsyn

Miljøstyrelsen har i perioden 2010 - 2013 igangsat og gennemført en række projekter til at understøtte godkendelses- og tilsynsområdet. Projekterne har været med til at understøtte og udvikle tilsynet på både landbrug og virksomheder.

- [Udvikling af en metode til effektiv vurdering af Miljøstyrelsens Kemikalieinspektions tilsyn og kontrol](#). Orientering fra Miljøstyrelsen nr. 10, 2010. Oktober 2010
- [Evalueringsrapport af forenklinger på miljøreguleringsområdet](#). Orientering fra Miljøstyrelsen nr. 2, 2010. November 2010.
- [Vejledning om virksomheders egenkontrol med ydre miljøforhold](#). Vejledning fra Miljøstyrelsen nr. 2, 2010. December 2010.
- [Tilsyn og håndhævelse. Samfundsøkonomisk vurdering af Miljøministeriets tilsyn](#). Januar 2011
- [Metode til risikovurdering af kemikalieinspektionens tilsynsområder. Oplæg til metode](#). Orientering fra Miljøstyrelsen nr. 1, 2011. Januar 2011.
- [Eksperthjælp i forbindelse med miljøregulering af virksomheder](#). Maj 2011.
- [Vejledning om Miljøkrav til store olieoplag](#), Vejledning fra Miljøstyrelsen nr. 2, 2011. Juli 2011
- [Vejledning om godkendelse af risikovirksomheder i transportsektoren](#), Vejledning fra Miljøstyrelsen nr. 3, 2011. Oktober 2011.
- [Virksomhedsudvalg II](#). November 2011.
- Miljøministeriets, Finansministeriets og KL's afbureaukratiseringsprojekt. Forventes afsluttet juni 2011. Læs baggrundsanalysen: [Analyse af muligheder for afbureaukratisering på det kommunale plan- og miljøområde](#)
- [Kommunernes, miljøcentrenes og politiets håndhævelse af miljølovgivningen](#). Marts 2012.
- [Gennemgang af BAT i 22 branchebilag](#). Arbejdsrapport fra Miljøstyrelsen nr. 2, 2013. Juli 2013.
- [Håndbog for tilsynskampagner](#) Orientering fra Miljøstyrelsen, nr. 3, 2013. August 2013.
- Branchebeskrivelser for en række udvalgte brancher. August 2013.
 - [Jern- og metalmaskinværksteder](#)
 - [Træ og møbelindustrien](#)
 - [Vognmandsvirksomheder](#)
- Projekt om risikovurdering og prioritering af virksomheder og landbrug til tilsyn – som er implementeret i tilsynsvejledningen [Risikovurdering af virksomheder og landbrug](#)
- Projekt om formidling af tilsynet – [inspiration og historier om det gode miljøtilsyn](#). Juli 2013.
- [Vejledning om godkendelse af virksomheder](#). Juli 2014.
- Anvendelse af auditteknik i miljøtilsyn – integreres i tilsynsvejledningen primo 2015.
- [Vejledning om Miljøtilsyn](#). Marts 2014
- [Achieving better compliance in the agricultural sector through networking and partnership working of environmental and agricultural inspectorates](#) IMPEL 2013

Miljøtilsyn 2010-2012

Miljøtilsyn 2010-2012 indeholder en redegørelse for kommunernes og Miljøstyrelsens tilsyns- og godkendelsesaktiviteter i forhold til landbrug og virksomheder. Redegørelsen indeholder oplysninger om overholdelse af minimumsfrekvenser for tilsyn, godkendelsesindsatsen, håndhævelsesindsatsen og ressourceforbruget. Miljøtilsyn 2010-2012 er en beretning der bl.a. er udarbejdet på baggrund af de årlige indberetninger fra kommunerne. Alle kommunernes indberetninger er offentliggjort på www.tilsynsdatabasen.dk



Miljøstyrelsen
Strandgade 29
1401 København K

www.mst.dk